



**Daim Phiaj Qhia
Cov Kev Ntawm
Cov Me Nyuam
Yaus Xiam Hlwb:**

**Yam Koj Xav Tau Thaum Uas
Koj Tus Me Nyuam Loj Lawm**





Txhawm rau kom koj nkag siab txog kev muaj txiaj ntsig li cas rau koj tus me nyuam xiam hlwb, Gillette Children's tau tsim Daim Phiaj Qhia Cov Kev Ntawm Cov Me Nyuam Yaus Xiam Hlwb. Txoj kev no yuav qhia rau koj pom tau tias Gillette's cov neeg muab kev pab tuaj yeem pab ua yam koj tus me nyuam cov kev xav tau.

Txhua tus me nyuam yaus uas xiam hlwb nws yuav muaj qhov zoo thiab kev phom sij mus ua ke yam txiav tsis tau. Phau ntawv qhia no tuaj yeem pab tau koj nkag siab txog yam uas koj tus me nyuam xiam hlwb ua tau. Peb vam tias nws yuav txhawb rau kev sib tham ntawm cov neeg mob, cov tsev neeg thiab cov muab kev kho mob.

Gillette Yog Dab Tsi?

Gillette Children's yog lub tsev kho mob tshwj xeeb nyob rau hauv St. Paul, MN. Txhua txhua hnuv Gillette yuav tsim cov kev kho mob tshiab, tshawb fawb kev kho mob thiab cov hauv kev txhawm kom nws cov neeg mob muaj lub neej kaj siab raws li lawv txoj kev npau suav, uas tsis yog lawv txoj kev kho mob.

Gillette muab ntau yam kev kho mob ua ke, ua tuaj yeem txo tau tej kev phom sij yuav tshwm sim rau cov me nyuam yaus xiam hlwb rau neeg txoj sia tau. Vim tias peb pom txog kev uas cov me nyuam xiam hlwb, txij thaum xiam me me mus txog rau thaum phom sij, txhua tus neeg mob yuav tau txais txiaj ntsig los ntawm kev kawm paub, txawm lawv muaj qhov kev phom sij txog qib twg. Peb cov kws tshaj lij kho mob thiab qoj nyom ib ce yuav ua hauj lwm nrog cov neeg mob, cov tsev neeg, thiab cov muab kev kho mob ib txwm txhawm rau los tsim kho cov phiaj xwm kho mob uas raug raws li lawv cov tsev neeg txoj kev kho mob.



Xiam hlwb Yog Dab Tsi?

Xiam hlwb yog tshwm sim los ntawm lub hlwb raug mob ua ntej, sij hawm, los sis tom qab yug tshiab tshiab. Kev mob lub hlwb yuav ua rau kev loj hlob ntawm cov txha thiab nqaij nws muaj kev hloov pauv. Nws tuaj yeem muaj kev phom sij rau kev mus los thiab lub cev.

Cov teeb meem muaj feem cuam muaj xws li kev xav, kev paub, kev sib txuas lus, thiab tus yam ntxwv. Qaug dab peg thiab cov teeb meem txog nqaij leeg kuj tuaj yeem tshwm sim tau.

Txawm tias tus kab mob xiam hlwb tsis tuaj yeem kho tau tab sis cov kev kho tuaj yeem pab tau txo tej tsos mob thiab tsim kho tau tej qho ntawm tus me nyuam uas yuav tsim nyog ua tau.

Yuav Siv Phau Ntawv Qhia No Li Cas

Koj tuaj yeem siv cov ntaub ntawv hauv Daim Phiaj Qhia Cov Kev Ntawm Cov Me Nyuam Yaus Xiam Hlwb los nkag siab txog cov kev ntaus nqi thiab cov kev txwv tuaj yeem pab tau rau koj tus me nyuam. Phau ntawv qhia no tau siv raws pawg hnub nyug, Lab Npauv Faib Qib Ua Hauj Lwm Ntawm Lub Cev (Gross Motor Function Classification System, GMFCS) thiab yim tus yam ntxwv txheej los sis cov cheeb tsham tuaj yeem phom sij rau koj tus me nyuam txoj sia.

Lab npauv faib qib ua hauj lwm ntawm lub cev yuav pab qhia txog tus yam ntxwv thiab twv tau qhov kev xav tau ziag no thiab yav tom ntej ntawm tus neeg xav tau. Gillette's cov neeg muab kev pab kho mob siv GMFCS yuav los piav qhia txog kev tuaj yeem ua hauj lwm (txav ib qhov chaw mus rau ib qhov chaw) ntawm tus neeg xiam hlwb. Qhov lab npauv no muaj cov hom phiaj tsim kho xws li mus los, kho kom nyob li qub los sis nkag, ua yuav yog siv cov nqaij leeg feem ntau. Cov ntsiab lus txog GMFCS, saib Daim Ntawv Txuas 1. Koj tus neeg muab kev kho mob yuav pab kom koj nkag siab txog lab npauv faib qib ua hauj lwm ntawm lub cev rau koj coj mus siv rau koj tus me nyuam.

Kev xyaum sawv thiab mus kev yog ib qhov uas me nyuam yaus tau xyaum thaum tseem me me thiab yuav xyaum txuas mus ntxiv kom txog rau thaum loj. Cov kev txav li hais nws yuav siv cov nqaij leeg feem ntau pab thiab txav thoob plaws lub cev. Peb pom tau tias kev xyaum nws nce raws li hnub nyoog, tshwj xeeb tshaj plaws yog nyob ncuaj sij hawm thaum tseem mos mos thiab me me. Vim li ntawd, cov ntawv hauv phau ntawv qhia no tau muab faib ua plaub pawg hnub nyoog:

 **Me Nyuam Mos thiab Me Nyuam Xyaus Mus Kev (0 txog 3 xyoos)**

 **Me Nyuam Yaus (4 xyoos txog 6 xyoos)**

 **Me Nyuam Yaus Nrab (7 xyoos txog 12 xyoos)**

 **Tiav Nkauj Tiav Nraug (13 xyoos txog 18 xyoos)**

Peb qhia koj mus saib ncuaj uas koj tus me nyuam hnub nyoog, tom qab ntawd txiav txim siab nrog koj tus neeg muab kev pab kho mob txog cov yam ntxwv los sis cheeb tsham uas siv rau koj tus me nyuam:

- Kev Mus Los
- Leeg Pob Txha
- Kev Sib Txuas Lus thiab Kev Paub
- Kev Noj Haus thiab Khoom Noj Haus
- Kev Nrog Zej Tsoom/Kev Coj thiab Yam Ntxwv
- Kev Saib Xyuas Tus Kheej thiab Txoj Kev Nyob Hauv Niaj Hnub No
- Cov Kev Hnov Tau
- Kev Lam Hlwb thiab Nyom Ib Ce

Txhua pawg hnub nyoog, koj tseem tuaj yeem tshawb pom cov npe neeg muab kev pab uas koj tus me nyuam tuaj yeem ntsib nyob rau ntawm Gillette. Koj tus neeg muab kev pab yuav tham txog kev ntaus nqi thiab cov kev txwv twg uas zoo rau koj tus me nyuam.

Cov Kev Txhawj Xeeb Txog Kev Mus Los thiab Nyom Ib Ce

Vim tias xiam hlwb yog ib qhov xwm txheej txog kev mus los thiab nyom ib ce, tus me nyuam twg xiam hlwb yuav muaj ib los sis ntau qhov xwm txheej li nram qab no:

Cov Nqaij Leeg Tsis Zoo Li Ib Txwm

- Cov leeg nruj caws: Cov leeg kav ceg thiab caj npab nruj, mus los tsis yooj yim thiab muaj qhov caws (cov leeg caws ntau los sis mus kev tsis yooj yim). Qhov nruj nws nruj ceev thaum ua hauj lwm ceev.
- Cov leeg tawv: Cov leeg kav ceg thiab caj npab nruj thiab mus los tsis yooj yim, txawm tus neeg yuav ua hauj lwm ceev los sis siv zog.
- Cov leeg tsis muaj zog: Caj npab thiab kav ceg tsis muaj zog thiab tsis tuaj yeem ua tau hauj lwm (leeg muag sai).

Txav Chaw Tsis Raws Siab Xav

- Tswj tsis tau tus kheej: Teeb meem txog kev sawv thiab mus los, uas tsis ruaj ntseg los sis tshee.
- Mob tes taw nyom: Mus los qeeb, ua ntu zus, tswj tsis tau, tshwj xeeb yog caj npab, sab tes, ko taw thiab ib puag ncig lub qhov ncauj. Cov kev mus los li ntawd muaj kev phom sij thaum tus me nyuam txav chaw, tab sis nws tseem tuaj yeem tshwm sim thaum tus me nyuam nyob so.
- Tus mob lem tes lem taw: Kev ua hauj lwm ntawm sab caj npab thiab sab ceg uas xaiv ywj siab, tsis tuaj yeem siab, thiab ntau zaus sib txuas tej zaum yuav ua rau tus me nyuam ntxhov siab.
- Teeb meem tej leeg: Kev ua hauj lwm ntawm cov leeg yuav nquag ua rau nyom los sis qoj mus qoj los los sis cov thaj txawv txav.

Kev kho nws nce rau qhov mob ntawm lub cev.

- Lub cev xiam oob qhab ib nrab: Tag nrho ob sab kav ceg yog qhov raug phom sij ntawm lub cev. Ib tus neeg yeej muaj ib qhov kev nyuaj thaum txav sab caj npab los sis sab tes.
- Lub cev xiam oob qhab tag nrho: Tag nrho ob sab caj npab, ob sab kav ceg thiab lub cev yeej rau kev phom sij. Cov leeg caj dab, ntsej muag, qhov ncauj thiab caj pas kuj tuaj yeem raug kev phom sij.
- Lub Cev Tuag Ib Sab (Hemiplegia): Ib sab caj npab thiab ib sab kav ceg uas yog nyob ib sab ntawm koj lub cev raug kev phom sij. (Saib hauv qab kom paub ntau txog kev tuag lub cev ib sab.)

Saib phab 31 kom paub txog cov cim qhia ntawm cov ntsiab lus.

Lub Cev Tuag Ib Sab

Lub cev tuag ib sab yog hom xiam hlwb uas nquag pom tshaj rau cov me nyuam yug dhau caij. Nws tshwm sim los ntawm cov ntshav hauv lub hlwb. Cov neeg tuag ib nrab ntawm lub cev yuav ua rau kev txav mus los ntawm sab ceg, npab thiab lub cev ib sab muaj teeb meem. Cov kev kho me nyuam tuag ib sab ntawm lub cev yuav txawv cov me nyuam tuag tag nrho ob sab ntawm lub cev.

Rau cov me nyuam feem ntau tuag ib sab lub cev, sab npab yuav muaj teeb meem ntau dua sab ceg, thiab yas tes thiab tes yuav muaj teeb meem ntau dua sab pwg. Kev tsis ua hauj lwm ntawm lub luj tshib nws sib txawv. Xws li ntawd, me nyuam nws yuav muaj teeb meem rau yas taw thiab taw ntau dua qhov chaw ncau los sis lub hauv caug. Me nyuam yaus muaj teeb meem loj ntawm sab tes yuav tau siv zog kho kom ua tau hauj lwm. Me nyuam tuag lub cev ib sab ntaus nqi tau tias sab ceg ua hauj lwm zoo dua (ncua hauv qab) thiab sab npab tsis ua hauj lwm zoo (ncua saum toj) thiab tuaj yeem kawm tau ntawv.

Cov me nyuam tuag ib sab ntawm lub cev yuav tsum:

- Mus kev taus qeeb zog thiab nyuaj qhov sawv ntseg thiab/los sis lub cev tsis muag thaum mus kev taw. Txawm li ntawd los, lawv ib txwm mus kev uas tsis siv lwm yam cuab yeej pab.
- Ntsib teeb meem txog qhov nyom ib ce thiab saib xyuas tus kheej xws li sau ntawv, hnav ris tsho thiab ntsis plaub hau.
- Muaj qhov uas muag thiab/los sis nruj cov leeg nyob sab tuag.
- Muaj lwm yam xwm txheej txog ntawm lwm yam kev mus los.
- Muaj qhov tsis nco qab, nce rau lub hlwb xiam los sis ib feem ntawm lub hlwb xiam.
- Muaj qhov kev phom sij xws li kev kawm ntawv xiam oob khab. Qhov no tshwm sim nyob rau cov me nyuam uas nquag tsis nco qab.

Cov Hauv Kev Tuaj Yeem Kho Tau

Tus muab kev pab kho mob tuaj yeem qhia rau tus me nyuam tuag ib sab ntawm lub cev:

- Rau hnab looj los sis hlau ncab kom ncab cov leeg thiab/los sis nyom sab npab thiab sab tes.
- Siv tshuaj (tshuaj txhaj) los txog kom leeg txhob nruj ntawm lub cev nyob sab sau thiab sab hauv.
- Phais los kho txhawm rau tiv thaiv los sis kho cov pob txha thiab/los sis leeg kom txhob hloov pauv thiab hloov kho kev siv kav ceg thiab caj npab.
- Noj tshuaj los tswj hwm kev txav mus los, tsaus muag thiab kawm ntawv nyuaj.
- Koom nrog cov kev kho los ntawm nyom ib ce xws li kho feem phis xiv, kho muaj kev kawm paub los sis kho los ntawm lus qhia.

Cov Lab Npauv Faib Qib

Cov muab kev pab kho mob siv ntau yam cuab yeej ntaus nqi thiab lab npauv faib qib thaum tawm phiaj xwm kuaj thiab kho mob xiam hlwb.

Lab Npauv Faib Qib Ua Hauj Lwm Hauv Lub Cev (GMFCS)

Gillette Children's cov muab kev pab kho mob siv Lab Npauv Faib Qib Ua Hauj Lwm Hauv Lub Cev (GMFCS) los piav qhia txog cov neeg uas mob xiam hlwb. GMFCS faib qib ntaus nqi txog qhov tus neeg mob tuaj yeem mus taw ntawm nws tus kheej (pib txav chaw) nrog lub hom phiaj los ntawm zaum txav chaw, mus taw thiab txav chaw sib lub laub muaj log. Kev sib txawv ntawm cov qib raws li peev xwm, sib cuab yeej pab (suav nrog tus pas nrig, tus pas txheem mus kev los sis tuaj yeem txav chaw siv lub laub muaj log) thiab—nyob rau qib qis dua—txiaj ntsig txav chaw.

Gillette siv GMFCS los ua rau qhov kev muaj peev xwm ua tau. Peb saib txog qhov tus neeg xyaum nyob tom tsev, ntawm tsev kawm thiab hauv zej zog tias lawv tuaj yeem ua tau yam zoo tshaj uas yuav ua tau. Cov qib los pab peb faib txog qhov tuaj yeem ua; lawv tsis tuaj yeem qhia tau tus mob. Thaum me nyuam ua tau lawm, lawv cov qib hauv GMFCS tuaj yeem hloov pauv. Rov saib GMFCS hauv Appendix 1.

Lab Npauv Saib Kev Faib Peev Xwm Ntawm Tus Kheej (Manual Ability Classification Systems, Mini-MACS thiab MACS)

Qee tus muab kev kho hauv Gillette thiab lwm tus muab kev pab kho mob siv Cov Lab Npauv Saib Kev Faib Peev Xwm Ntawm Tus Kheej (Mini-MACS thiab MACS) los tham txog txoj kev ntawm tus neeg xiam hlwb siv tes los mus tuav tej khoom nyob hauv txhua hnuv. Cov khoom uas hais los ntawd muaj feem cuam thiab tsim nyog rau qib hnuv nyug ntawm me nyuam yaus, tau siv thaum lawv ua hauj lwm suav nrog noj mov, hnav khaub ncaws, ua si, kos duab los sis sau ntawv. Mini-MACS tsim nyog rau cov me nyuam 1-4 xyoos. MACS tsim nyog rau cov me nyuam 4-18 xyoo. Paub ntau tshaj ntxiv, saib hauv Appendix 2.

Lab Npauv Faib Kev Sib Txuas Lus (Communication Function Classification System, CFCS)

Gillette siv CFCS los faib txiaj ntsig kev sib tham txhua hnuv ntawm tus neeg xiam hlwb muab faib ua ib ntawm tsib qib. CFCS lub hom phiaj yog mus rau kev ua si thiab qib kev koom nrog xws li tau piav qhia nyob rau hauv World Health Organization's (WHO) Kev faib tawm thoob ntiaj teb ntawm Kev Ua Haujlwm, Kev Tsis Muaj Peev Xwm, thiab Kev Noj Qab Haus Huv (International Classification of Functioning, ICF).





Gillette pab pawg kho mob ua hauj lwm nrog cov tsev neeg los ntau nqi txog txiaj ntsig kev sib txuas lus ntawm ib tus neeg uas lawv nyiam siv los sib txuas lus nyob hauv txhua hnuv, uas tsis yog qhov zoo tshaj ntawm nws lub zog. Cov xwm txheej tshwm sim txhua hnuv no tuaj yeem yog tshwm sim nyob tom tsev, tsev kawm, thiab hauv zej zog. Paub ntau tshaj ntxiv, saib hauv Appendix 3.

Lab Npauv Faib Peev Xwm Kev Noj thiab Kev Haus (Eating and Drinking Ability Classification System, EDACS)

Lab Npauv Faib Peev Xwm Kev Noj thiab Kev Haus (EDACS) yuav pab Gillette cov neeg muab kev pab kho mob los faib tias cov neeg xiam hlwb tej kev noj thiab kev haus hauv txhua hnuv. Kev sib txawv ntawm qib hauv EDACS yog nce raws kev muaj peev xwm, kev xyaum kom haum nrog cov khoom noj thiab khoom haus, tev niv tau siv thiab lwm yam nyob ib puag ncig. Nws faib peev xwm kev noj thiab kev haus, suav nrog kev mus los thiab kev hnov. Lub lab npauv EDACS ziag no los piav qhia txog kev noj thiab kev haus ntawm tus me nyuam xiam hlwb pib txij hnuv nyoo 3 xyoos nce mus. Saib Appendix 4.

Pawg Hnub Nyug

Cov ntaub ntawv hauv phau ntawv qhia no muab faib ua pawg hnub nyug:

-  **Me Nyuam Mos thiab Me Nyuam Xyaum Mus Kev (0 txog 3)**
-  **Me Nyuam Yaus (4 txog 6)**
-  **Me Nyuam Yaus Nrab (7 txog 12)**
-  **Tiav Nkauj Tiav Nraug (13 txog 18)**

Peb thov qhia koj mus saib cov ntaub ntawv raws koj tus me nyuam pawg hnub nyug. Koj cov neeg muab kev pab kho mob yuav tham nrog koj txog cov kev ntaus nqi thiab/los sis txoj hau kev tiv thaiv qhov uas tsim nyog rau koj tus me nyuam.

**Me Nyuam Mos thiab Me Nyuam
Xyaum Mus Kev (0 txog 3)**



Me Nyuam Mos thiab Me Nyuam Xyaum Mus Kev (0 txog 3)

Qib	Kev Mus Los	Leeg Pob Txha
	Koj tus me nyuam tuaj yeem yuav ua tau:	Koj tus me nyuam tuaj yeem yuav ua tau:
I	<ul style="list-style-type: none"> • Txav mus los tawm ntawm qhov chaw zaum uas tsis yuav kev pab • Tuaj yeem nyob ntseg thaum zaum thiab siv ob sab tes los mus ua si • Nkag uas siv tes thiab hauv caug txheem • Rub kom sawv • Ua cov kauj ruam thaum tuav tej khoom, tus saib xyuas • Paub mus kev thaum tus me nyuam muaj 24 lub hlis; pib nyiam mus kev 	<ul style="list-style-type: none"> • Tuaj yeem tswj hwm kev mus los uas tsis qaug thiab pob tw thiab hauv caug raug mob, tab sis muaj teeb meem txav mus los ntawm cov ntiv taw, ko taw thiab pob luj taw ntawm tus neeg mob • Muaj kev paub txog leeg nruj ntawm sab tes (yog tias tuag lub cev ib sab) • Muaj kev paub txog siv cov ntiv taw mus kev los sis txheem
II	<ul style="list-style-type: none"> • Tuaj yeem mus zaum thiab sawv ntawm tog tau tus kheej • Muaj teeb meem kom zaum ntseg thaum zaum thiab sib ob sab tes ua si • Dov, siv plab nkag, los sis tes thiab hauv caug txheem nkag • Rub kom sawv thiab txav los ntawm tuav tej khoom • Mus kev siv cuab yeej pab 	<ul style="list-style-type: none"> • Tuaj yeem tswj hwm kev mus los uas tsis qaug thiab pob tw thiab hauv caug raug mob, tab sis muaj teeb meem txav mus los ntawm cov ntiv taw, ko taw thiab pob luj taw ntawm tus neeg mob • Muaj kev paub txog leeg nruj ntawm sab tes (yog tias tuag lub cev ib sab) • Muaj kev paub txog xyaum mus kev ntawm tus ntsis ntiv taw, ntsis taw los sis ceg sib qhaib. • Pub siv sab npab los sis tes tsis mob (yog tuag lub cev ib sab)
III	<ul style="list-style-type: none"> • Dov, siv plab nkag, los sis tes thiab hauv caug txheem nkag • Xav tau kev pab zaum; yog zaum ib leeg, ib txwm nyiam "zaum" vim nws ua rau ob sab tes tau tuav khoom ua si • Rub kom sawv thiab txav los ntawm tuav puag tej khoom • Mus kev siv cuab yeej pab, xws li qhov pab kom tsav thiab lem 	<ul style="list-style-type: none"> • Muaj teeb meem txog kev tswj hwm txav mus los ntawm sab npab thiab sab ceg, suav nrog pob tw • Muaj kev paub txog leeg kav ceg nruj (tuaj yeem tshwm sim rau cov hauj lwm sib txawv xws li Mob tes taw nyom los sis Teeb meem tej leeg) • Muaj kev paub siv ntiv taw mus kev, txheem, rub los sis hauv caug txhav • Muaj kev paub txog qhov chaw pob txha tsis zoo thiab nquag mob pob tw • Pub siv sab npab los sis tes tsis mob (yog tuag lub cev ib sab)
IV	<ul style="list-style-type: none"> • Dov los sis siv plab nkag kom txav ib puag ncig • Siv ob sab tes los mus pab txheem zaum txhawm kom txhob sib cuab yeej • Kev siv cuab yeej los pab zaum thiab/los sis sawv 	<ul style="list-style-type: none"> • Ua tiag tswj hwm kev txav chaw uas siv sab taw vim sab taw tsis muaj zog, suav nrog pob tw • Ua tiag tswj hwm kev txav chaw uas siv ob sab tes • Muaj kev paub txog nruj leeg tes thiab leeg taw, tag sis hnov tias sab taw ntau dua • Muaj kev paub txog teeb meem lwm yam kev txav mus los (Mob tes taw nyom los sis Teeb meem tej leeg) • Muaj kev paub txog leeg nruj leeg caws uas yuav tau txwv cov caw ua si * Muaj kev paub txog qwj txa pob tw nruj/txav, po txa niam leeg los sis sab taw muaj teeb meem
V	<ul style="list-style-type: none"> • Muaj teeb meem kev tswj hwm taub hau thiab lub cev nyob txhua qhov • Kev siv cuab yeej los pab zaum thiab/los sis sawv • Tsuas txav chaw thaum muaj kev pab los sis cuab yeej uas haum nrog, suav nrog lub laub uas muaj zog pab 	<ul style="list-style-type: none"> • Tsis tuaj yeem tswj hwm kev txav mus los ntawm ob sab tes thiab ob sab taw • Muaj kev paub txog nruj leeg tes thiab leeg taw, hnov tias sab taw muaj teeb meem ntau dua (tshwj qhov tias tuag lub cev ib sab thaum sab npab mob nyhav dua) • Muaj kev paub txog leeg nruj leeg caws uas yuav tau txwv cov caw ua si, tshwj xeeb yog ob sab ceg • Muaj kev paub txog qwj txa pob tw nruj/txav thiab/los sis sab taw muaj qhov txawv txav

Qib	Kev Sib Txuas Lus thiab Kev Paub	Kev Noj Haus thiab Khoom Noj Haus
	Koj tus me nyuam tuaj yeem yuav ua tau:	Koj tus me nyuam tuaj yeem yuav ua tau:
I- II	<ul style="list-style-type: none"> • Siab kub, lam tau lam hais thiab kev siv lo lus; kev siv 3-lo lus thaum muaj 3 xyoos • Hais raws suab nrov thiab suab • Pib nkag siab, raws cov lus qhia • Muaj kev paub, nco, siv pas taw los sis taw kom paub qhov tseem ceeb, ua yam koj tau tis npe los sis ua yam lawv xav tau • Xav paub txog ntawv, qhia lwm yam txog lwm tus me nyuam nyiam • Qhia kom pom txoj kev xav thiab kev sib tham qhia pom lub hwj chim 	<ul style="list-style-type: none"> • Hloov noj niam mis los sis mis hmoov mus noj mov • Hloov nqus raj mis mus siv khob thiab noj ntawm tus kheej • Muaj teeb meem txog kev nce qhov nyhav
III- IV	<ul style="list-style-type: none"> • Muaj kev paub txog qhov hais lus qeeb • Thov kev pab xws li duab, taw thiab kos • Xav tau kev pab los mloog thiab muab txoj kev xaiv • Muaj kev paub txog kev kawm ntawv thiab ua hauj lwm nkag siab qeeb • Muaj teeb meem txog kev nkag siab los mloog lwm tus tsis swm hais lus thiab qee tus swm hais lus 	<ul style="list-style-type: none"> • Muaj kev paub txog qhov kev noj haus tau qeeb • Muaj teeb meem txog kev noj haus yog tias leeg qhov ncauj tsis muaj zog, nruj thiab tsis ua hauj lwm ua ke • Muaj teeb meem txog kev nce qhov nyhav • Muaj kev paub txog plab tsis haum zaub mov, tshwj xeeb yog muaj kev txwv kev ua hauj lwm thiab/los sis kev noj haus • Yuav tau noj qee hom zaub mov los sis siv qhov noj tshwj xeeb txhawm kom noj haus nyab xeeb
V	<ul style="list-style-type: none"> • Kev siv qhov muag txuas lus, saib thiab ua tawm ntawm ntsej muag txog kev sib txuas lus • Muaj kev paub txog qhov hais lus qeeb • Nkag siab nyuaj • Thov kev pab xws li duab, taw thiab kos • Xav tau kev pab los mloog thiab muab txoj kev xaiv • Muaj kev paub txog kev kawm ntawv thiab ua hauj lwm nkag siab qeeb 	<ul style="list-style-type: none"> • Tsis tuaj yeem noj cov khoom noj haus tshwj xeeb • Muaj kev paub txog plab tsis haum zaub mov, tshwj xeeb yog muaj kev txwv kev ua hauj lwm thiab/los sis kev noj haus • Muaj kev paub txog kev tsis haum plab los sis mob ncauj plab • Muaj teeb meem txog kev tswj hwm lub taub hau thiab lub cev uas tuaj yeem phom sij rau qhov ncauj thiab caj pas



Me Nyuam Mos thiab Me Nyuam Xyaum Mus Kev (0 txog 3) txuas mus ntxiv

Qib	Kev Nrog Zej Tsoom/Kev Coj thiab Yam Ntxwv	Kev Saib Xyuas Tus Kheej thiab Txoj Kev Nyob Hauv Niaj Hnub No
	Koj tus me nyuam tuaj yeem yuav ua tau:	Koj tus me nyuam tuaj yeem yuav ua tau:
I	<ul style="list-style-type: none"> • Kev muaj suab luag, sib txuas lus nrog cov neeg hauv tsev neeg thiab phooj ywg • Quaj yooj yim thaum muaj kev tu siab • Thov tus neeg tu txhawm kom muaj kev ywj pheed ntawm lub cev thiab muab kev txhawb nqa nyob sij hawm thaum kho mob; siv tus kws tshaj lij txog me nyuam txoj sia thaum uas xav tau • Muaj kev paub txog qhov kev qeeb yuav mus koom nrog zej tsoom • Muab teeb meem txog tus yam ntxwv los sis tus cwj pwm 	<ul style="list-style-type: none"> • Cia zaum thaj qub thaum pub khoom noj haus • Noj haus los ntawm tus kheej (tuav lub raj mis) thaum muaj 6 hli (tej zaum yuav tau muaj kev txhawb nqa los sis xav tau qhov chaw) • Xav tau kev pab thaum hle ris tsho, tab sis tuaj yeem hle ris tsho tau • Ntxig tes npab tsho thiab ceg ris tau thaum hnav ris tsho/hle ris tsho • Pib pab tau kev ntxuav tes thiab lub cev • Pib pab tau tej hauj lwm yooj yim hauv tsev (khaws tej khoom ua si, muab ris tsho cia pob tawb) thaum 2 txog 3 xyoos
II- III	<ul style="list-style-type: none"> • Kev muaj suab luag, sib txuas lus nrog cov neeg hauv tsev neeg thiab phooj ywg • Quaj yooj yim thaum muaj kev tu siab • Thov tus neeg tu txhawm kom muaj kev ywj pheed ntawm lub cev thiab muab kev txhawb nqa nyob sij hawm thaum kho mob; siv tus kws tshaj lij txog me nyuam txoj sia thaum uas xav tau • Muaj kev paub txog qhov kev qeeb yuav mus koom nrog zej tsoom • Muab teeb meem txog tus yam ntxwv los sis tus cwj pwm 	<ul style="list-style-type: none"> • Siv ob sab tes los sib pab ua (xws li tuav lub fwj) • Siv kev pab ntxiv ntawm tus neeg tu thaum hnav ris tsho thiab hle ris tsho • Koom nrog tej hauj lwm yooj yim los sis tau hloov kho (thawb cov khoom ua si rau ib qhov chaw, xaiv ris tsho hnav los ntawm taw tes los sis lush ais)
IV- V	<ul style="list-style-type: none"> • Kev muaj suab luag, sib txuas lus nrog cov neeg hauv tsev neeg thiab phooj ywg • Quaj yooj yim thaum muaj kev tu siab • Thov tus neeg tu txhawm kom muaj kev ywj pheed ntawm lub cev thiab muab kev txhawb nqa nyob sij hawm thaum kho mob; siv tus kws tshaj lij txog me nyuam txoj sia thaum uas xav tau • Muaj kev paub txog qhov kev qeeb yuav mus koom nrog zej tsoom • Muab teeb meem txog tus yam ntxwv los sis tus cwj pwm 	<ul style="list-style-type: none"> • Thov kev pab mus rau qhov chaw ntawm tus neeg tu thaum muab khoom noj haus los sis hnav ris tsho • Siv cov tog zaum yooj yim thaum mus siv chav dej thiab da dej kom zaum tsis muaj kev phom sij • Siv lab npauv pw los sis cuab yeej teev qhov chaw los pab kho thaum pw li tau teev tseg.

Cov Kev Hnov Tau	Kev Lam Hlwb thiab Nyom Ib Ce
<p align="center">Koj tus me nyuam tuaj yeem yuav ua tau:</p>	<p align="center">Koj tus me nyuam tuaj yeem yuav ua tau:</p>
<ul style="list-style-type: none"> • Muaj kev paub txog kev hnov lus thiab lub zeem muag (tau kuaj xyuas) • Muaj kev paub txog teeb meem leeg qhov muag, xws li qhov muag nruj (nruj) los sis qhov muag tawv • Muaj teeb meem txog kev hais lus (ntaus nqi kev hnov yog qhov tseem ceeb) 	<ul style="list-style-type: none"> • Muaj kev sib cuam tshuam nrog cov khoom ua si uas muaj paus thiab muaj ntsis (dab tsi los tsuav ua kom muaj suab los sis txav chaw raws tus me nyuam ua) • Kev dhia, nce, kiv thiab swb
<ul style="list-style-type: none"> • Muaj kev paub txog kev hnov lus thiab lub zeem muag (tau kuaj xyuas) • Muaj kev paub txog teeb meem leeg qhov muag, xws li qhov muag nruj (nruj) los sis qhov muag tawv • Muaj teeb meem txog kev ntsia pom thiab soj qab qee yam los ntawm qhov muag (muaj teeb meem txog kev ntsia pom ntawm cov ntaub qhwv lub hlwb) • Muaj teeb meem txog qhov tau hnov suab nrov ze (Kev ntaus nqi txog qhov hnov yog qhov tseem ceeb) • Muaj teeb meem txog kev hais lus (ntaus nqi kev hnov yog qhov tseem ceeb) • Muaj kev paub txog qhov mob los ntawm tej kev ua ib txwm, tshwj xeeb yog suab nrov los sis qee yam uas lawv tuav tau (kev hnov tsis zoo) 	<ul style="list-style-type: none"> • Muaj kev sib cuam tshuam nrog cov khoom ua si uas muaj paus thiab muaj ntsis (dab tsi los tsuav ua kom muaj suab los sis txav chaw raws tus me nyuam ua) • Pib xyaum dhia, nce, kiv thiab swb tab sis yuav tau kev pab
<ul style="list-style-type: none"> • Muaj kev paub txog kev hnov lus thiab lub zeem muag (tau kuaj xyuas) • Muaj kev paub txog teeb meem leeg qhov muag, xws li qhov muag nruj (nruj) los sis qhov muag tawv • Muaj teeb meem txog kev ntsia pom thiab soj qab qee yam los ntawm qhov muag (muaj teeb meem txog kev ntsia pom ntawm cov ntaub qhwv lub hlwb) • Muaj teeb meem txog qhov tau hnov suab nrov ze (Kev ntaus nqi txog qhov hnov yog qhov tseem ceeb) • Muaj kev paub txog qhov mob los ntawm tej kev ua ib txwm, tshwj xeeb yog suab nrov los sis qee yam uas lawv tuav tau (kev hnov tsis zoo) • Nyiam ntsia kob, kev mus los los sis qhov ci ntsa 	<ul style="list-style-type: none"> • Muaj kev sib cuam tshuam nrog cov khoom ua si uas muaj paus thiab muaj ntsis (dab tsi los tsuav ua kom muaj suab los sis txav chaw raws tus me nyuam ua) • Muaj kev lom zem nrog kev dhia, nce, kiv thiab swb tab sis yuav tau kev pab



Me Nyuam Mos thiab Me Nyuam Xyuum Mus Kev (0 txog 3) txuas mus ntxiv

Qib	Kev Ntaus Nqi thiab Kev Ntsuam Xyuas	Kev Nkag Mus Sib Txeeb	Pab Pawg Saib Xyuas Cov muab kev pab ib txwm sau ua tus ntawv kom loj.
	Koj tus me nyuam tuaj yeem yuav ua tau:	Koj tus me nyuam tuaj yeem yuav ua tau:	
I	<ul style="list-style-type: none"> • Kev kuaj xyuas lub cev, keeb kwm kho mob thiab kev ntsuam xyuas qhov ua tau txog txav chaw, sib txuas lus thiab txoj kev hloov tus kheej (txog kev ua hauj lwm) • Cov kev kawm txog duab, xws li MRI los sis yeas CT, los nrhiav qhov hlwb xiam los sis cheeb tsham uas mob hauv lub hlwb • Yeas hluav taws xob ntawm lub ntsag thaum muaj 12 hlis thiab 3 xyoos los saib cov luj txha/cov txha txav • Kuaj xyuas lub zaim muag, kev hnov, kev loj hlob, kev noj haus, nyhuv, ncauj plab, kev pw tsaug zog, tus nru thiab kev mob • Ntau nqi kev mus los • Cov kev teem caij nrog cov muaj kev pab kho mob ib txwm txhua txhua 3 hlis los sis ntev dua ntawd • Ntaus nqi tsos mob los ntawm lub hlwb xav 	<ul style="list-style-type: none"> • Cov kev kho txhawm rau kom tuaj yeem txav tau mus los, sib txuas lus thiab kev ua hauj lwm, thiab tiv thaiv los sis kho kom raug qhov kev xiam oob qhab • Tshuaj txo kom leeg txhob tawv/nruj, xws li botulinum toxin • Tswj hwm cov xwm txheej uas muaj feem cuam, xws li ntshav nce taub hau • Kho fis xiv, kho hauj lwm, lus hais thiab hom lus hais • Koom tes nrog koj lub tsev kawm cheeb tsam nroog los sis cov kev pab cuam ntxov • Tsim kho kom ua hauj lwm zoo thiab ua hauj lwm sib haum (uas yog sab taw/luj taw thiab sab tes/ luj tes) • Pab kom me nyuam muaj lub neej zoo nyob ncuaj sij hawm khiav ntaub ntawv • Zej tsoom pab dag zog, kev mob 	<p>Tus Kws Tshaj Lij Txog Kev Siv Khoom Pab/Tus Tsim Cov Cuab Yeej Kho Mob</p> <p>Kuv Kws Kho Mob Pob Ntseg</p> <p>Tus Kws Tshaj Lij Pab Me Nyuam Txoj Sia</p> <p>Tus Kws Saib Xyuas Kev Loj Hlob Ntawm Tus Neej thiab Yam Ntxwv</p> <p>Kws Kho Mob Txog Kev Noj Haus (Gastroenterologist)</p> <p>Geneticist</p> <p>Kws Kho Hlwb (Neuropsychologist)</p>
II- III	<ul style="list-style-type: none"> • Kev kuaj xyuas lub cev, keeb kwm kho mob thiab kev ntsuam xyuas qhov ua tau txog txav chaw, sib txuas lus thiab txoj kev hloov tus kheej (txog kev ua hauj lwm) • Cov kev kawm txog duab, xws li MRI los sis yeas CT, los nrhiav qhov hlwb xiam los sis cheeb tsham uas mob hauv lub hlwb • Yeas hluav taws xob ntawm lub ntsag thaum muaj 12 hlis thiab txhua txhua 6 txog 12 hlis ua ntej los saib cov luj txha/cov txha txav • Kuaj xyuas lub zaim muag, kev hnov, kev loj hlob, kev noj haus, nyhuv, ncauj plab, kev pw tsaug zog, tus nru thiab kev mob • Ntau nqi kev mus los • Cov kev teem caij nrog cov muaj kev pab kho mob ib txwm txhua txhua 3 hlis los sis ntev dua ntawd • Ntaus nqi tsos mob los ntawm lub hlwb xav 	<ul style="list-style-type: none"> • Cov kev kho txhawm rau kom tuaj yeem txav tau mus los, sib txuas lus thiab kev ua hauj lwm, thiab tiv thaiv los sis kho kom raug qhov kev xiam oob qhab • Tshuaj txo kom leeg txhob tawv/nruj, xws li tshuaj txo leeg qhov ncauj nruj, botulinum toxin, los sis phenol • Tswj hwm cov xwm txheej uas muaj feem cuam, xws li ntshav nce taub hau • Kho fis xiv, kho hauj lwm, lus hais thiab hom lus hais • Koom tes nrog koj lub tsev kawm cheeb tsam nroog los sis cov kev pab cuam ntxov • Tsim kho kom ua hauj lwm zoo thiab ua hauj lwm sib haum (uas yog sab taw/luj taw thiab sab tes/ luj tes) • Yaj cuab yeem uas tsim nyog pab txav mus los (xws li tus pas txheem xyau mus kev) thiab qhov chaw (xws li tog zaum hauv tsheb) • Pab kom me nyuam muaj lub neej zoo nyob ncuaj sij hawm khiav ntaub ntawv • Zej tsoom pab dag zog, kev mob 	<p>Kws Tu Mob (Nurse)</p> <p>Kws Tu Mob Ib Txwm (Nurses Practitioner)</p> <p>Orthotist</p> <p>Kws Kho Lub Nrog Cev Me Nyuam Yaus (Pediatric Endocrinologist)</p> <p>Kws Kho Qhov Ntswg Me Nyuam Yaus (Pediatric ENT)</p> <p>Kws Kho Lub Nrog Cev Me Nyuam Yaus (Pediatric Neurologist)</p> <p>Kws Phais Hlwb Me Nyuam Yaus (Pediatric Neurosurgeon)</p> <p>Pediatric Orthopedist</p> <p>Kws Kho Mob Nyob Ib Cev Me Nyuam Yaus (Pediatric Rehabilitation Medicine Physician)</p>
IV-V	<ul style="list-style-type: none"> • Kev kuaj xyuas lub cev, keeb kwm kho mob thiab kev ntsuam xyuas qhov ua tau txog txav chaw, sib txuas lus thiab txoj kev hloov tus kheej (txog kev ua hauj lwm) • Cov kev kawm txog duab, xws li MRI los sis yeas CT, los nrhiav qhov hlwb xiam los sis cheeb tsham uas mob hauv lub hlwb • X-ray ntawm lub plab mog thaum muaj hnub nyoog 12 lub hlis thiab txhua txhua 6 mus rau 12 lub hlis tom qab ntawd mus nrhiav Txha tsis sib tuav / txha pob tw nruj • Kuaj xyuas lub zaim muag, kev hnov, kev loj hlob, kev noj haus, nyhuv, ncauj plab, kev pw tsaug zog, tus nru thiab kev mob • Ntau nqi kev mus los • Cov kev teem caij nrog cov muaj kev pab kho mob ib txwm txhua txhua 3 hlis los sis ntev dua ntawd • Ntaus nqi tsos mob los ntawm lub hlwb xav • Xav tau Tshawb Nrhiav Los Ntawm Yeas Duab (Videoflouroscopic Swallow Study, VFSS) los sis Ntaus Nqi Kev Tsom Lub Cev Ua Hauj Lwm (Flexible Endoscopic Evaluation, FEES) los ntaus nqi kev nyab xeeb los pab thaum noj ntawm qhov ncauj 	<ul style="list-style-type: none"> • Cov kev kho txhawm rau kom tuaj yeem txav tau mus los, sib txuas lus thiab kev ua hauj lwm, thiab tiv thaiv los sis kho kom raug qhov kev xiam oob qhab • Tshuaj txo kom leeg txhob tawv/nruj, xws li botulinum toxin los sis phenol • Tswj hwm cov xwm txheej uas muaj feem cuam, xws li ntshav nce taub hau • Kho fis xiv, kho hauj lwm, lus hais thiab hom lus hais • Koom tes nrog koj lub tsev kawm cheeb tsam nroog los sis cov kev pab cuam ntxov • Tsim kho kom ua hauj lwm zoo thiab ua hauj lwm sib haum (uas yog sab taw/luj taw thiab sab tes/ luj tes) • Cuab yeej sib pab da dej • Yaj cuab yeem uas tsim nyog pab txav mus los thiab qhov chaw zaum xws li lub lob thawb, lub lob txav, cuab yeej pab xyuum sawv los sis mus kev • Pab kom me nyuam muaj lub neej zoo nyob ncuaj sij hawm khiav ntaub ntawv • Zej tsoom pab dag zog, kev mob • Cuab yeej, cov hauv kev kho los sis tsim kho kom txo qis qhov kev phom moj, daws teeb meem txog kev nqos khoom, tswj hwm qab ncaug, lwm yam. 	<p>Kws Kho Hlwb (Psychologist/ Psychotherapist)</p> <p>Kws Kho Mob Ntsws (Pulmonologist)</p> <p>Kws Tshaj Lij Txoj Kev Tsaug Zog (Sleep Health Specialist)</p> <p>Cov Neej Hauj Lwm Zej Tsoom</p> <p>Kws Tshaj Lij Kev Nyob Lam Hlwb (Therapeutic Recreation Specialist)</p> <p>Kws Kho Mob - Kws Kho Mob Hauj Lwm Ua</p> <p>Kws Kho Mob Fis Xiv</p> <p>Kws Tshawb Fawb Lus Hais thiab Hom Lus</p>

Me Nyuam Yaus (4 txog 7)





Me Nyuam Yaus (4 txog 7)

Qib	Kev Mus Los	Leeg Pob Txha
	Koj tus me nyuam tuaj yeem yuav ua tau:	Koj tus me nyuam tuaj yeem yuav ua tau:
I	<ul style="list-style-type: none"> • Sawv thiab zaum thiab zaum thiab sawv ntawm tog zaum uas tsis siv tes pab • Mus kev ib ncuu deb nraum zoov thiab qhov chaw tsis tiaj tus • Nce ntaiv • Pib khiav thiab dhia 	<ul style="list-style-type: none"> • Muaj teeb meem txog kev tswj hwm mus los ntawm cov ntiv taw, ko taw, thiab luj taw muaj teeb meem • Muaj kev paub txog leeg taw caws tawv/caws nruj • Muaj kev paub txog siv cov ntiv taw mus kev los sis txheem • Muaj kev paub txog leeg nruj ntawm sab tes (yog tias tuag lub cev ib sab) • Muaj kev paub txog teeb meem ntawm sab taw, xws li taw nyom los sis taw nkoov
II	<ul style="list-style-type: none"> • Zaum tog thiab siv tag nrho ob sab tes uas tsis yuav kev pab • Txav ntawm qhov chaw tiaj los sis tog zaum kom sawv uas siv qhov chaw thawb thiab rub • Mus kev ncig vaj tsev uas tsis siv cuab yeej pab, tab sis tsis tuaj yeem mus kev taw ncuu kev deb, khiav thiab dhia tau • Nce ntaiv uas muaj hlau thaiv 	<ul style="list-style-type: none"> • Muaj teeb meem txog kev tswj hwm mus los ntawm cov ntiv taw, ko taw, luj taw thiab hauv caug muaj teeb meem • Muaj kev paub txog qhov ua kom leeg muaj zog pab/qhov leeg nruj ntawm sab taw (plab hlaub, hauv caug thiab lub ntsag) • Muaj kev paub txog xyaum mus kev ntawm tus ntsis ntiv taw, ntsis taw los sis ceg sib qhaib. • Muaj kev paub txog leeg nruj ntawm sab tes (yog tias tuag lub cev ib sab) • Muaj kev paub txog teeb meem ntawm sab taw, xws li taw nyom los sis taw nkoov • Siv sab npab los sis sab tes tsis muaj teeb meem pab (yog tuag ib sab lub cev)
III	<ul style="list-style-type: none"> • Mus kev hauv tsev uas siv cuab yeej pab; siv lob tawm nraum zoov los sis mus ncuu kev deb • Tuaj yeem zaum thiab sawv ntawm tog zaum tau uas siv lub cev rub thiab ntiab • Xav tau kev pab ntawm pob tw los sis lub cev thaum zaum ntawm tog uas yuav siv sab tes ua si • Sawv ntawm qhov chaw zaum uas siv sab tes txheem pab • Nce ntaiv los sis mus kev qhov chaw tsis tus uas muaj tus neeg loj pab tuav 	<ul style="list-style-type: none"> • Muaj teeb meem txog kev tswj hwm txav mus los ntawm sab npab thiab sab ceg, suav nrog pob tw • Muaj kev paub txog qhov leeg taw nruj (uas nws tshwm sim los ntawm kev mus los lwm yam xws li leeg ntshav txhaws los sis Teeb meem tej leeg) • Muaj kev paub siv ntiv taw mus kev, txheem, rub los sis hauv caug txhav • Muaj kev paub txog qhov chaw pob txha tsis zoo thiab nquag mob pob tw • Siv sab npab los sis sab tes tsis muaj teeb meem pab (yog tuag ib sab lub cev)
IV	<ul style="list-style-type: none"> • Txav mus zaum thiab sawv ntawm qhov chaw zaum uas siv cuab yeej rub sawv los sis muaj neeg loj pab • Zaum tus kheej tab sis xav tau kev pab los ntawm lub cev los sis tus kheej txhawm kom tuaj yeem siv tes ua si tau • Siv tus cuab yeej pab mus kev mus ib ncuu kev luv los sis cuab yeej xyaum mus kev los sis tsis muaj kev pab ntawm neeg loj • Siv lub lob neeg thawb los sis lub laub muaj tshuab thawb mus ib ncuu kev deb 	<ul style="list-style-type: none"> • Muaj teeb meem txog kev txav mus los ntawm sab ceg (suav nrog pob tw) thiab sab npab • Muaj kev paub txog leeg ceg thiab npab nruj; zoo li sab ceg nruj dua • Muaj kev paub txog leeg lub cev nruj yuav tau txwv cheeb tsam mus los • Muaj kev paub txog lwm yam kev txav mus los (Mob tes taw nyom/Teeb meem tej leeg) • Muaj teeb meem txog qhov sawv thiab mus kev • Muaj kev paub txog cov txha nrab qaum txav/txav, sib tsub ntev los sis sab taw muaj teeb meem • Kev loj hlob tus txha nrab qaum muaj teeb meem, xws li txha nrab qaum nkhaus los sis nkoov
V	<ul style="list-style-type: none"> • Xav tau tus neeg pab los txav chaw nyob • Muaj kev paub txog teeb meem zaum tus kheej thiab tswj hwm lub taub hau thiab lub cev txhua qhov chaw • Siv cuab yeej pab thaum zaum los sis thaum sawv • Tsuas txav mus los nyob qhov chaw dav thaum muaj cuab yeej thiab lwm yam pab 	<ul style="list-style-type: none"> • Muaj teeb meem txog kev txav mus los ntawm sab ceg (suav nrog pob tw) thiab sab npab • Muaj kev paub txog leeg caws nrog leeg nruj, tshwj xeeb yog sab ceg • Muaj kev paub txog cov txha nrab qaum txav/txav, sab tawv txawv txav los sis txha zij (qaij) • Kev loj hlob tus txha nrab qaum muaj teeb meem, xws li txha nrab qaum nkhaus los sis nkoov • Muaj kev paub txog teeb meem tswj hwm lub taub hau

Qib	Kev Sib Txuas Lus thiab Kev Paub	Kev Noj Haus thiab Khoom Noj Haus
	Koj tus me nyuam tuaj yeem yuav ua tau:	Koj tus me nyuam tuaj yeem yuav ua tau:
I- II	<ul style="list-style-type: none"> • Muaj kev sib txuas lus zoo nrog cov neeg swm thiab tsis swm, tab sis txuas lus qeeb zog • Ua raws cov lus tau qhia ntau qib • Txuas lus nrog coob leej nyob ib cheeb tsam sib txawv tau • Siv cov ntawv uas nco tau hauv siab xws li ABC lwm tus ntawv, cov kob, lwm yam ntxiv • Hais tau 4-6 los lus, muaj lus nug thiab tias vim li cas, tham tau tej zaj lus yooj yim • Pib txuas lus nrog zej tsoom thiab ua li ntawv tas li • Ua kom pom txog peev txwm kev paub lus hais thiab kev txawj ntse txog lub hlwb • Muaj teeb meem txog kev tswj hwm lub siab • Tuaj yeem qhia qhov xav tau thiab nyiam los ntawm lo lus hais/taw/ntsiab muag ntsia 	<ul style="list-style-type: none"> • Noj haus los ntawm tus kheej • Tau soj xyuas thaum noj mov
III- IV	<ul style="list-style-type: none"> • Muaj kev paub txog kev kawm ntawv thiab ua hauj lwm nkag siab qeeb • Muaj teeb meem txog kev tswj hwm lub siab • Xav tau kev pab los txuas lus nrog cov neeg tsis swm thiab qee zaus yog cov neeg swm • Muaj qhov mob siab rau nrog cov neeg swm txhawm rau los piav qhia kev sib txuas lus 	<ul style="list-style-type: none"> • Muaj teeb meem yog tias cov leeg qhov ncauj tsis ua hauj lwm zoo, tsis muaj zog los sis nruj • Muaj teeb meem txog kev nce qhov nyhav • Tsis tuaj yeem noj cov khoom noj haus tshwj xeeb • Nquag mob plab, tshwj xeeb yog thaum muaj kev txwv txog kev mus los thiab/los sis noj haus
V	<ul style="list-style-type: none"> • Xav tau kev pab los txuas lus nyob ntau cheeb tsam, tshwj xeeb yog nrog cov neeg thiab cheeb tsam tsis swm • Txuas lus txog qhov kev xav tau thiab nyiam nrog cov neeg swm • Lees txais, tsis lees txais/ntsis yuav thiab/los sis tsis xaiv qhov tsis nyiam los ntawm txav lus cev, qhia tawm ntawm ntsej muag los sis lo lus hais • Cav nrog lub suab lus thiab lub suab nrog cov neeg uas swm los ntawm txav luv cev, qhia tawm ntawm ntsej muag los sis lo lus hais • Raws li xav txog qhov kev ua si, swm • Xav tau kev txhawb nqa txhawm rau kawm cov ntsiab lus, nyeem kom nco hauv siab cov ntawv ABC thiab ntau tshaj ntawv, kob, lwm yam • Xav tau kev pab txhawm rau los pib txuas lus nrog zej tsoom thiab ua li ntawv tas li • Muaj kev paub txog kev kawm ntawv thiab ua hauj lwm nkag siab qeeb 	<ul style="list-style-type: none"> • Muaj kev paub txog teeb meem kev noj haus thiab nqos • Muaj teeb meem txog kev nce qhov nyhav • Muaj kev paub los sis kev pom sij txog qhov tsaus muag los sis kiv taub hau • Muaj kev paub txog mob ncauj plab • Nquag mob plab, tshwj xeeb yog thaum muaj kev txwv txog kev mus los thiab/los sis noj haus



Me Nyuam Mos thiab Me Nyuam Xyaum Mus Kev (4 txog 7) txuas mus ntxiv

Qib	Kev Nrog Zej Tsoom/Kev Coj thiab Yam Ntxwv	Kev Saib Xyuas Tus Kheej thiab Txoj Kev Nyob Hauv Niaj Hnub No
	Koj tus me nyuam tuaj yeem yuav ua tau:	Koj tus me nyuam tuaj yeem yuav ua tau:
I	<ul style="list-style-type: none"> • Muaj kev paub txog qhov sib txawm ntawm yus thiab lwm tus neeg • Xav nyob nrog tus neeg tu ntau tshaj uas tuaj yeem ua tau • Hnov tias muaj kev ntseeg tus kheej ntau dua • Muaj teeb meem txog kev tswj hwm lub siab • Siab muag thiab npau taws yooj yim txog tus yam ntxwv • Tsis tau coj li neeg loj hauv zej tsoom thiab nyiam ua si nrog cov me nyuam hnub nyug me dua yus • Xav tau kev pab txog tus yam ntxwv kev coj • Xav tau kev pab txog qhov pib thiab kev ib txwm txuas lus hauv zej tsoom • Muaj teeb meem txog kev ntaus phooj ywg nrog lwm tus neeg 	<ul style="list-style-type: none"> • Noj txhua yam los ntawm tus kheej; muaj kev sib tw thaum muaj kev ntxhov siab, xws li cheeb tsam nyob deb • Hnav ris tsho los ntawm tus kheej yog tias siv tau ob sab tes ua hauj lwm hauv txhua hnub • Kawm los ntawm kev ua hauj lwm txav mus los thaum hnav ris tsho (xws li ib sab tes tuav thiab rub los sis muab lwm sab tes thawb) • Ntxuav tes thiab ntsej muag, da dej, mus chav dej thiab zawv plaub hau • Ua hauj lwm hauj thiab muaj lub luag hauj lwm hauv vaj hauv tsev thiab tom tsev kawm ntxiv
II- III	<ul style="list-style-type: none"> • Muaj kev paub txog qhov sib txawm ntawm yus thiab lwm tus neeg • Xav nyob nrog tus neeg tu ntau tshaj uas tuaj yeem ua tau • Hnov tias muaj kev ntseeg tus kheej ntau dua • Muaj teeb meem txog kev tswj hwm lub siab • Siab muag thiab npau taws yooj yim txog tus yam ntxwv • Tsis tau coj li neeg loj hauv zej tsoom thiab nyiam ua si nrog cov me nyuam hnub nyug me dua yus • Xav tau kev pab txog tus yam ntxwv kev coj • Xav tau kev pab txog qhov pib thiab kev ib txwm txuas lus hauv zej tsoom • Muaj teeb meem txog kev ntaus phooj ywg nrog lwm tus neeg 	<ul style="list-style-type: none"> • Siv lwm txoj hau kev los hloov pauv thiab kom tsim nyog los sis pab kom ua tau los ntawm tus kheej • Siv tej cuab yeej los pab noj haus, xav tau kev pab los txiav los sis pab noj khoom noj haus • Kawm los ntawm tej kev hnav ris tsho nyob ntau qhov chaw sib txawv • Hnav ris tsho los ntawm tus kheej yog tuaj yeem zaum tus tus thiab tswj tau lub cev • Muaj teeb meem txog kev khi hlua xws li khawm tsho hom nyem sib tom, tus xiv swb thiab khawm tsho • Xav tau kev pab los ntxuav tes thiab ntsej muag, da dej, txhuam hniav, mus chav dej, thiab sawv plaub hau • Ua hauj lwm hauj thiab muaj lub luag hauj lwm hauv vaj hauv tsev thiab tom tsev kawm ntxiv los ntawm siv txoj hau kev uas tsim nyog xav tau
IV- V	<ul style="list-style-type: none"> • Ua kom pom txog tus yam ntxwv thiab kev siab kub • Tawm ntawm lwm tus neeg • Siab muag, npau taws yooj yim txog tus yam ntxwv, thiab tsis muaj peev xwm tawm nrog zej tsoom • Xav tau kev pab txog qhov pib thiab kev ib txwm txuas lus hauv zej tsoom • Tus kheej tus yam ntxwv muaj feem yuav ua rau mob los sis lam tau lam ua yam tsis zoo 	<ul style="list-style-type: none"> • Siv lwm yam cuab yeej muab zaub mov rau saum rab diav, muab khoom noj haus rau hauv qhov ncauj los sis ua tiag ua cov thaj li ntawd los pab noj khoom noj haus • Noj tau ntau rau hom khoom noj muaj zog uas tswj hwm tau yooj yim (xws li cov khoom noj lo diav, xws li ncuav pudding) • Siv cov cuab yeej sib txuas lus los sis qhib qhia yam khoom noj uas lawv nyiam los sis tsis nyiam • Xav tau peb pab los siv cov ntiv tes thaum noj mov • Xyaum ua cov hauj lwm hnav yooj yim (xws li hle kaus mom), tab sis tag nrho cov hauj lwm txog hnav ris tsho • Xav tau kev pab los ntxuav tes thiab ntsej muag, da dej, txhuam hniav, mus chav dej, thiab sawv plaub hau • Ua hauj lwm hauj thiab muaj lub luag hauj lwm hauv vaj hauv tsev thiab tom tsev kawm ntxiv raws qhov muaj peev xwm

Cov Kev Hnov Tau	Kev Lam Hlwb thiab Nyom Ib Ce
<p align="center">Koj tus me nyuam tuaj yeem yuav ua tau:</p>	<p align="center">Koj tus me nyuam tuaj yeem yuav ua tau:</p>
<ul style="list-style-type: none"> • Muaj kev paub txog kev hnov lus thiab lub zeem muag (tau kuaj xyuas) • Muaj kev paub txog qhov muag hlav, los sis qhov muag nruj, (tseem hu tias qhov muaj nruj los sis qhov muag tawv) • Muaj teeb meem txog kev hais lus (ntaus nqi kev hnov yog qhov tseem ceeb) 	<ul style="list-style-type: none"> • Koom nrog kev ua si ua muaj txoj kev xav txawj ntse ntau • Pib faib, sib koom thiab ua si nrog cov me nyuam yaus muaj hnuv nyug ib yam • Ua si nrog cov khoom kov ua si ntawm tes, khoom ua si caij thiab khoom ua si txav chaw • Dhia (Hopping), dhia hla (skipping), dhia (jumping), txawb thiab tuav • Nrhiav xaiv cov khoom ua si ua rau muaj kev lom zem • Xyaum txawb thiab tuav tej khoom uas loj zog, sib zog uas muaj neeg pab
<ul style="list-style-type: none"> • Muaj kev paub txog kev hnov lus thiab lub zeem muag (tau kuaj xyuas) • Muaj kev paub txog qhov muag hlav, los sis qhov muag nruj, (tseem hu tias qhov muaj nruj los sis qhov muag tawv) • Muaj teeb meem txog txog qhov ntsia pom thiab ntsia raws qee yam ntawm qhov muag (muaj teeb meem txog daim ntaub npog hlwb) • Muaj teeb meem txog kev qhia cov ntaub ntawv duab hais txog ib puag ncig, piv txwv li tias kev twv, kev sau ntawv (xiam oob qhab txog kev kawm ib puag ncig) • Muaj teeb meem txog qhov tau hnov suab nrov ze (Kev ntaus nqi txog qhov hnov yog qhov tseem ceeb) • Muaj teeb meem txog kev hais lus (ntaus nqi kev hnov yog qhov tseem ceeb) • Muaj kev paub txog sab sab npab, tes los sis ceg tsis zoo li qub • Muaj kev paub txog qhov mob los ntawm tej kev ua ib txwm, tshwj xeeb yog suab nrov los sis qee yam uas lawv tuav tau (kev hnov tsis zoo) 	<ul style="list-style-type: none"> • Koom nrog kev ua si ua muaj txoj kev xav txawj ntse ntau • Pib faib, sib koom, ua si nrog cov me nyuam yaus muaj hnuv nyug ib yam • Ua si nrog cov khoom kov ua si ntawm tes, khoom ua si caij thiab khoom ua si txav chaw • Muaj teeb meem txog cov kev ua si siv kev txav mus los ntau, xws li cov khoom ua si sib piv los sis nyob saum rooj • Xyaum dhia hopping, dhia skipping thiab dhia jumping, tab sis tsis yog ua tau zoo tag nrho • Nrhiav xaiv cov khoom ua si ua rau muaj kev lom zem • Xyaum txawb thiab tuav tej khoom uas loj zog, sib zog uas muaj neeg pab
<ul style="list-style-type: none"> • Muaj kev paub txog kev hnov lus thiab lub zeem muag (tau kuaj xyuas) • Muaj kev paub txog qhov muag hlav, los sis qhov muag nruj, (tseem hu tias qhov muaj nruj los sis qhov muag tawv) • Muaj teeb meem txog qhov ntsia pom thiab ntsia raws qee yam ntawm qhov muag (muaj teeb meem txog daim ntaub npog hlwb) • Muaj teeb meem txog kev qhia cov ntaub ntawv duab hais txog ib puag ncig, piv txwv li tias kev twv, kev sau ntawv (xiam oob khab txog kev kawm ib puag ncig) • Muaj teeb meem txog qhov tau hnov suab nrov ze (Kev ntaus nqi txog qhov hnov yog qhov tseem ceeb) • Muaj kev paub txog qhov mob los ntawm tej kev ua ib txwm, tshwj xeeb yog suab nrov los sis qee yam uas lawv tuav tau (kev hnov tsis zoo) • Muaj kev paub ntau txog cim xeeb, hnov, ntxhiab tsw, tsw, qab los sis paub txog khoom ib puag ncig • Nyiam ntsia kob, kev mus los los sis qhov ci ntsa 	<ul style="list-style-type: none"> • Pib faib, sib koom, ua si nrog cov me nyuam yaus muaj hnuv nyug ib yam • Muaj kev sib cuam tshuam nrog cov khoom ua si uas muaj paus thiab muaj ntsis (dab tsi los tsuav ua kom muaj suab los sis txav chaw raws tus me nyuam ua)

Me Nyuam Mos thiab Me Nyuam Xyaum Mus Kev (4 txog 7) txuas mus ntxiv

Qib	Kev Ntaus Nqi thiab Kev Ntsuam Xyuas	Kev Nkag Mus Sib Txeeb	Pab Pawg Saib Xyuas Cov muab kev pab ib txwm sau ua tus ntawv kom loj.
	Koj tus me nyuam tuaj yeem yuav ua tau:	Koj tus me nyuam tuaj yeem yuav ua tau:	
I	<ul style="list-style-type: none"> Ntaus nqi txog kev muaj peev xwm txav mus los, tsis txuas lus thiab kev ua hauj lwm (txog lub cev ua hauj lwm) Yees duab hluav taws xob lub ntsag thaum muaj 5 xyoos Kuaj xyuas lub zaim muag, kev hnov, kev loj hlob, kev noj haus, nyhuv, ncauj plab, kev pw tsaug zog, tus nru thiab kev mob Teem caij nrog tus muab kev pab kho mob txhua txhua 6 hli los soj ntsuam kev loj hlob, txo tej kev yuav tshwm sim tsis zoo Tswj hwm tej leeg caws nruj los ntawm kev xyaum mus kev thiab kho fis xiv los ntaus nqi txog cov nqaij leeg Qhia txog cov tswv yim kawm/txoj kev kawm los ntaus nqi txog cov teeb meem los sis co v kev coj Ntsib cov neeg ua hauj lwm hauv zej tsoom txhawm kom tau txais kev pab thiab lub zog txog lub zog hauv lub ncog cev 	<ul style="list-style-type: none"> Tshuaj txo kom leeg txhob tawv/nruj, xws li botulinum toxin los sis phenol Tswj hwm cov xwm txheej muaj feem cuam, xws li tu leeg los sis ADHD Kho fis xiv, kho hauj lwm, lus hais thiab hom lus hais Phais xaiv txiav cov txha hlav ntawm tus txha nqaj qaum los sis phais nyom kho dua Tsim kho kom ua hauj lwm zoo thiab ua hauj lwm sib haum Koom tes nrog koj lub tsev kawm cheeb tsam nroog Pab tsim kho me nyuam lub neej txoj siab nyob ncuu loj hlob thiab kho lub nrog cev 	<p>Tus Kws Tshaj Lij Txog Kev Siv Khoom Pab/Tus Tsim Cov Cuab Yeej Kho Mob</p> <p>Kuv Kws Kho Mob Pob Ntseg</p> <p>Kws Kho Txoj Kev Xav Ntawm Me Nyuam Yaus thiab Cov Hluas</p> <p>Tus Kws Tshaj Lij Pab Me Nyuam Txoj Sia</p> <p>Tus Kws Saib Xyuas Kev Loj Hlob Ntawm Tus Neeg thiab Yam Ntxwv</p> <p>Kws Kho Mob Txog Kev Noj Haus (Gastroenterologist)</p> <p>Geneticist</p> <p>Kws Kho Hlwb (Neuropsychologist)</p> <p>Kws Tu Mob (Nurse)</p> <p>Kws Tu Mob Ib Txwm (Nures Praticitioner)</p> <p>Orthotist</p> <p>Kws Kho Lub Nrog Cev Me Nyuam Yaus (Pediatric Endocrinologist)</p> <p>Kws Kho Qhov Ntswg Me Nyuam Yaus (Pediatric ENT)</p> <p>Kws Kho Lub Nrog Cev Me Nyuam Yaus (Pediatric Neurologist)</p> <p>Kws Phais Hlwb Me Nyuam Yaus (Pediatric Neurosurgeon)</p> <p>Pediatric Orthopedist</p>
II-III	<ul style="list-style-type: none"> Ntaus nqi txog kev muaj peev xwm txav mus los, tsis txuas lus thiab kev ua hauj lwm (txog lub cev ua hauj lwm) Yees duab hluav taws xob ntawm cov txha ntsag txhua txhua 6 txog 12 hlis Kuaj xyuas lub zaim muag, kev hnov, kev loj hlob, kev noj haus, nyhuv, ncauj plab, kev pw tsaug zog, tus nru thiab kev mob Teem caij nrog tus muab kev pab kho mob txhua txhua 6 hli los soj ntsuam kev loj hlob, txo tej kev yuav tshwm sim tsis zoo Tswj hwm tej leeg caws nruj los ntawm kev xyaum mus kev thiab kho fis xiv los ntaus nqi txog cov nqaij leeg Qhia txog cov tswv yim kawm/txoj kev kawm los ntaus nqi txog cov teeb meem los sis co v kev coj Ntsib cov neeg ua hauj lwm hauv zej tsoom txhawm kom tau txais kev pab thiab lub zog txog lub zog hauv lub ncog cev 	<ul style="list-style-type: none"> Tshuaj txo kom leeg txhob tawv/nruj, xws li botulinum toxin los sis phenol Tswj hwm cov xwm txheej muaj feem cuam, xws li tu leeg los sis ADHD Kho fis xiv, kho hauj lwm, lus hais thiab hom lus hais Phais xaiv txiav cov txha hlav ntawm tus txha nqaj qaum los sis phais nyom kho dua Tsim kho kom ua hauj lwm zoo thiab ua hauj lwm sib haum Koom tes nrog koj lub tsev kawm cheeb tsam nroog Pab tsim kho me nyuam lub neej txoj siab nyob ncuu loj hlob thiab txoj hau kev kho lub nrog cev Cuab yeej haum rau kev txav mus los (tus pas txheem nrig los sis lub laub thawb) thiab qhov chaw Cov cuab yeej los sis txoj hau kev sib txuas lus hloov pauv tau los sis ntxiv tshiab 	<p>Kws Kho Mob Nyob Ib Ce Me Nyuam Yaus (Pediatric Rehabilitation Medicine Physician)</p> <p>Kws Kho Hlwb (Psychologist/ Psychotherapist)</p> <p>Kws Kho Mob Ntsws (Pulmonologist)</p> <p>Kws Tshaj Lij Txoj Kev Tsaug Zog (Sleep Health Specialist)</p> <p>Cov Neeg Hauj Lwm Zej Tsoom</p> <p>Kws Tshaj Lij Kev Nyob Lam Hlwb (Therapeutic Recreation Specialist)</p> <p>Kws Kho Mob - Kws Kho Mob Hauj Lwm Ua</p> <p>Kws Kho Mob Fis Xiv</p> <p>Kws Tshawb Fawb Lus Hais thiab Hom Lus</p>
IV-V	<ul style="list-style-type: none"> Ntaus nqi txog kev muaj peev xwm txav mus los, tsis txuas lus thiab kev ua hauj lwm (txog lub cev ua hauj lwm) Yees duab hluav taws xob ntawm cov txha ntsag txhua txhua 6 txog 12 hlis Kuaj xyuas lub zaim muag, kev hnov, kev loj hlob, kev noj haus, nyhuv, ncauj plab, kev pw tsaug zog, tus nru thiab kev mob Teem caij nrog tus muab kev pab kho mob txhua txhua 6 hli los saib kev loj hlob, txo tej kev yuav tshwm sim tsis zoo Tswj hwm leeg caws tawv los ntaus nqi txog lub cev Qhia txog cov tswv yim kawm/txoj kev kawm los ntaus nqi txog cov teeb meem los sis co v kev coj Ntsib cov neeg ua hauj lwm hauv zej tsoom txhawm kom tau txais kev pab thiab lub zog txog lub zog hauv lub ncog cev Ntaus nqi cov cuab yeej tev naus laus yis, xws li kev muaj peev xwm txav mus los siv lub zog los sis cov cuab yeej pab zog thiab hloov pauv tau Xav tau VFSS los sis FEES los ntaus nqi kev nyab zeeb los pab thaum noj ntawm qhov ncauj 	<ul style="list-style-type: none"> Tshuaj txo kom leeg txhob tawv/nruj, xws li botulinum toxin los sis phenol Ntxiv baclofen rau hauv tus txh nqaj qaum kom cov leeg txhob nruj Tswj hwm cov xwm txheej uas muaj feem cuam, xws li ntshav nce taub hau Kho fis xiv, kho hauj lwm, lus hais thiab hom lus hais Phais pob txha los daws teeb meem txog tus txha nqaj qaum txav los sis muaj teeb meem lwm yam Tsim kho kom ua hauj lwm zoo thiab ua hauj lwm sib haum Koom tes nrog koj lub tsev kawm cheeb tsam nroog Pab tsim kho me nyuam lub neej txoj siab nyob ncuu loj hlob thiab txoj hau kev kho lub nrog cev Cov cuab yeej hloov paub rau kev txav mus los tau (tus kws qhia mus los los sis lub laub thawb) thiab qhov chaw (qhov chaw zaum hauv tsheb) Qhov chaw zaum hloov kho tau, nrog xav tau kev pab Cov cuab yeej siv da dej thiab/los sis siv chav dej Lub tsheb tub xa neeg Cov cuab yeej los sis txoj hau kev sib txuas lus hloov pauv tau los sis ntxiv tshiab Cuab yeej, cov hauv kev kho los sis tsim kho kom txo qis qhov kev phom moj, daws teeb meem txog kev nqos khoom, tswj hwm qab ncauj, lwm yam. 	<p>Kws Kho Mob Nyob Ib Ce Me Nyuam Yaus (Pediatric Rehabilitation Medicine Physician)</p> <p>Kws Kho Hlwb (Psychologist/ Psychotherapist)</p> <p>Kws Kho Mob Ntsws (Pulmonologist)</p> <p>Kws Tshaj Lij Txoj Kev Tsaug Zog (Sleep Health Specialist)</p> <p>Cov Neeg Hauj Lwm Zej Tsoom</p> <p>Kws Tshaj Lij Kev Nyob Lam Hlwb (Therapeutic Recreation Specialist)</p> <p>Kws Kho Mob - Kws Kho Mob Hauj Lwm Ua</p> <p>Kws Kho Mob Fis Xiv</p> <p>Kws Tshawb Fawb Lus Hais thiab Hom Lus</p>

**Me Nyuam Yaus Nrab
(8 txog 12)**



Me Nyuam Yaus Nrab (8 txog 12)

Qib	Kev Mus Los	Leeg Pob Txha
	Koj tus me nyuam tuaj yeem yuav ua tau:	Koj tus me nyuam tuaj yeem yuav ua tau:
I	<ul style="list-style-type: none"> • Mus kev txhua qhov chaw uas nws xav mus, suav nrog qhov chaw tsis tus los sis neeg coob • Nce thiab nqis ntaiv thiab mus ntawm ntug kev uas tsis pub tuav tus pas los sis tuav tus neeg tu sab tes • Khiav thiab dhia, tab sis txwv qhov mus ceev, qhov sawv ntseg thiab sib koom tes • Koom nrog ua si thiab kib las 	<ul style="list-style-type: none"> • Muaj teeb meem txog kev tswj cov ntiv taw, sab taw thiab ntsis ntiv taw mus los ntawm sab ceg tsis muaj teeb meem • Muaj kev paub txog leeg taw caws tawv/caws nruj • Muaj kev paub txog siv cov ntiv taw mus kev los sis txheem • Muaj kev paub txog leeg nruj ntawm sab tes (yog tias tuag lub cev ib sab) • Muaj kev paub txog teeb meem ntawm sab taw, xws li taw ntseev los sis nkoov
II	<ul style="list-style-type: none"> • Mus kev uas tsis siv cuab yeej pab • Muaj teeb meem mus kev nyob qhov chaw tsis tiaj tus, ntxhab los sis neeg coob thiab yuav tau siv cuab yeej pab txhawm kom tsis pub ua li cas • Nce ntaiv uas tuav tus pas ob sab los sis lwm yam pab • Muaj kev txwv txog peev xwm khiav thiab dhia • Kev siv lob thawb mus ncuav kev deb, tawm nraum zoov thiab hauv zej zog 	<ul style="list-style-type: none"> • Muaj teeb meem txog kev tswj cov ntiv taw, sab taw thiab ntsis ntiv taw mus los ntawm sab ceg tsis muaj teeb meem • Muaj kev paub txog yus cov nqaij leeg loj tuaj/nqaij leeg kav ceg nruj (plab hlaub, hauv caug, chaw ncau) • Muaj kev paub txog xyaum mus kev ntawm tus ntsis ntiv taw, ntsis taw los sis ceg sib qhaib. • Muaj kev paub txog leeg nruj ntawm sab tes (yog tias tuag lub cev ib sab) • Muaj kev paub txog teeb meem ntawm sab taw (tawv ntseev los sis nkoov) • Muaj kev paub txog tus txha ntswj ntawm nrab qaum/ taw, hauv caug thiab sab taw tsis ncaj • Siv sab npab los sis sab tes tsis muaj teeb meem pab (yog tuag ib sab lub cev)
III	<ul style="list-style-type: none"> • Mus kev nyob hauv tsev uas siv cuab yeej pab thiab siv lub laub thawb mus ncuav kev deb thiab tawm nraum zoov • Nce ntaiv uas tuav tus pas ob sab los sis lwm yam pab • Siv cov cuab yeej kom haum nrog, xws li lob siv tes thawb, mus koom nrog ua hauj lwm thiab kib las • Yuav tau muab sab tes tuav tus pas txheem los sis pab los zaum thiab sawv thaum yuav mus los 	<ul style="list-style-type: none"> • Muaj teeb meem txog kev tswj hwm txav mus los ntawm sab npab thiab sab ceg, suav nrog pob tw • Muaj kev paub txog tias sab ceg suav hnuv nruj zuj zus, nrog rau kev mus los lwm yam, xws li Mob tes taw nyom los sis Teeb meem tej leeg • Muaj kev paub txog xyaum mus kev ntawm tus ntsis ntiv taw, ntsis taw, ceg sib qhaib los sis hauv caug • Txha pob tw tsis muaj zog, pob tw muaj kev txawv txav • Muaj kev paub txog tus txha ntswj ntawm nrab qaum/ taw, hauv caug thiab sab taw tsis ncaj • Siv sab npab los sis sab tes tsis muaj teeb meem pab (yog tuag ib sab lub cev)
IV	<ul style="list-style-type: none"> • Mus kev ib leeg hauv tsev, ntawm tsev kawm thiab hauv zej zog uas siv lub laub muaj tshuab los sis lub laub thawb pab • Mus kev ncuav kev luv nrog tus neeg pab mus thiab pab tuav • Thov kev pab rau qhov muaj kev sib hloov • Dov los sis nkag hauv tsev • Zaum qhov chaw tsim nyog 	<ul style="list-style-type: none"> • Muaj teeb meem txog kev tswj hwm txav mus los ntawm sab npab thiab sab ceg, suav nrog pob tw • Muaj kev paub txog cov leeg ceg thiab leeg tes nruj (leeg ceg nruj dua) • Muaj kev paub txog cov leeg nruj thaum loj zuj zus • Muaj kev paub txog teeb meem ntawm kev mus los lwm yam (Mob tes taw nyom/ Teeb meem tej leeg) • Muaj kev paub txog lub txha pob tw txav/nrug, sab taw nkhaus thiab hloov pauv • Tus txha nrab qaum txawv txav
V	<ul style="list-style-type: none"> • Muaj teeb meem txog kev tswj hwm lub taub hau thiab lub cev tshaj plaws yog qhov chaw • Siv lub laub thawb los sis lub laub muaj tshuab pab mus ncig ib puag ncig uas tsis siv neeg pab • Thov kev pab tag nrho rau qhov muaj kev sib hloov • Muaj kev paub txog qhov kev txwv ua muaj peev xwm ncig ib cheeb tsam • Siv lub tog pab kom zoo zaum 	<ul style="list-style-type: none"> • Muaj teeb meem txog kev tswj hwm txav mus los ntawm sab npab thiab sab ceg, suav nrog pob tw • Muaj kev paub txog leeg nruj thiab los sis kev ua hauj lwm yam muaj qhov txawv txav (Mob tes taw nyom/ Teeb meem tej leeg) tag nrho ob sab ceg thiab caj npab (ob sab ceg ntau dua) • Muaj kev paub txog cov leeg nruj thaum loj zuj zus, tshwj xeeb nyob sab ceg • Muaj kev paub txog lub txha pob tw txav/nrug, sab taw nkhaus thiab hloov pauv • Muaj kev paub txog cov txha nqaj qaum txawv txav los sis nkoov (nkoov)

Qib	Kev Sib Txuas Lus thiab Kev Paub	Kev Noj Haus thiab Khoom Noj Haus
	Koj tus me nyuam tuaj yeem yuav ua tau:	Koj tus me nyuam tuaj yeem yuav ua tau:
I-II	<ul style="list-style-type: none"> • Kev siv lus kawm ntawv • Siv dab neeg los hais, sib piv thiab sib piv • Kuv sib txuas lus los ntawm hais lus thiab sau ntawv • Siv cov lus hais uas tsis nkag siab yooj yim • Muaj kev kawm paub ntaub ntawv thiab tsim kho lub hlwb • Muaj teeb meem txog qhov yuav mob siab rau los sis teeb meem hais lus • Nquag tsaus muag • Siv zog txhawm rau kev tswj hwm txoj kev npau suav • Muaj kev paub txog kev kawm ntawv los sis kev nco cia • Xav siv sij hawm ntau los tham kom muaj ntsiab lus zoo 	<ul style="list-style-type: none"> • Noj haus los ntawm tus kheej • Kawm yuav ua noj li cas • Muaj teeb meem txog nce qhov nyhav (tus tu tau xaiv cov khoom noj haus uas zoo thiab soj ntsuam kev loj hlob)
III-IV	<ul style="list-style-type: none"> • Kev siv lus kawm ntawv • Ua raws cov lus tau qhia ntau qib • Siv dab neeg los hais, sib piv thiab sib piv • Kuv sib txuas lus los ntawm hais lus thiab sau ntawv • Siv cov lus hais uas tsis nkag siab yooj yim • Muaj teeb meem txog qhov yuav mob siab rau los sis teeb meem hais lus • Muaj kev paub txog kev kawm ntawv los sis kev nco cia • Muaj kev paub txog qhov lub hlwb khiav qeeb xws li nkag siab qeeb los sis daws teeb meem nyuaj • Muaj teeb meem txog qhov hais lus thiab sau ntawv • Siv tev naus laus zis los txuas lus ywj pheej • Nquag tsaus muag • Siv zog txhawm rau kev tswj hwm txoj kev npau suav 	<ul style="list-style-type: none"> • Muaj teeb meem yog tias cov leeg qhov ncauj tsis ua hauj lwm zoo, tsis muaj zog los sis nruj • Muaj teeb meem txog nce qhov nyhav (tus tu tau xaiv cov khoom noj haus uas zoo thiab soj ntsuam kev loj hlob) • Tsis tuaj yeem noj cov khoom noj haus tshwj xeeb • Nquag mob plab, tshwj xeeb yog thaum muaj kev txwv txog kev mus los thiab/los sis noj haus
V	<ul style="list-style-type: none"> • Xav tau kev pab nyob ntau tus xwm txheej, tshwj xeeb yog nrog cov neeg los sis ib puag ncig tsis tau paub • Ua pom tau tias muaj teeb meem txog cov leeg qhov ncauj thiab cov lus hais ua rau muaj teeb meem kev sib txuas lus • Siv lus hais, taw qhia, ntsej muag los sis cov cuab yeej sib txuas lus los pab thiab hloov pauv • Muaj teeb meem txog qhov yuav mob siab rau los sis teeb meem hais lus • Muaj kev paub txog kev kawm ntawv los sis kev nco cia • Muaj kev paub txog qhov lub hlwb khiav qeeb xws li nkag siab qeeb los sis daws teeb meem nyuaj 	<ul style="list-style-type: none"> • Muaj teeb meem kev noj haus thiab nqos khoom noj haus • Muaj teeb meem txog nce qhov nyhav (tus tu tau xaiv cov khoom noj haus uas zoo thiab soj ntsuam kev loj hlob) • Muaj kev paub los sis kev phom sij txog qhov tsaus muag los sis kiv taub hau • Muaj qhov mob lub ncauj plab • Nquag mob plab, tshwj xeeb yog thaum muaj kev txwv txog kev mus los thiab/los sis noj haus • Qhov nyhav ntawm lub cev nce siab tshaj los ntawm qhov tsis ua dab tsi

Me Nyuam Yaus Nrab (8 txog 12) txuas mus ntxiv

Qib	Kev Nrog Zej Tsoom/Kev Coj thiab Yam Ntxwv	Kev Saib Xyuas Tus Kheej thiab Txoj Kev Nyob Hauv Niaj Hnub No
	Koj tus me nyuam tuaj yeem yuav ua tau:	Koj tus me nyuam tuaj yeem yuav ua tau:
I	<ul style="list-style-type: none"> • Mob siab rau qhov tseeb yuav hloov pauv los ntawm txoj kev xav tseem ceeb • Paub tau qhov sib txawv ntawm ib tus neeg thiab qhov no tsis tuaj yeem kho tau • Pib rau txheej txheem tsoos ntsho • Muaj teeb meem txog kev tswj hwm lub siab • Siab muag thiab npau taws yooj yim txog tus yam ntxwv • Tsis muaj peev xwm tawm rau zej tsoom thiab ntaus kev phooj ywg nyuaj • Tsis tau coj li neeg loj hauv zej tsoom thiab nyiam ua si nrog cov me nyuam hnub nyug me dua yus • Mob siab rau kom nkag siab txog cov cim ntawm zej tsoom • Xav tau kev pab kom tswj tau tus yam ntxwv coj thiab tawm tsam ntawm tus cwj pwm 	<ul style="list-style-type: none"> • Xyaum ua ntau yam los pab tu tus kheej, xws li hnab ris tsho thiab noj haus • Xav tau sij hawm kom ntau ntxiv txog kev kawm paub los ntawm cov phooj ywg muaj hnub nyug ib yam (xws li rub tus swb tsho, nqa hnab los sis hloov ris tsho kom ceev rau qhov yuav ua si, xws li kawm ua luam dej) • Ua hauj lwm hauj thiab muaj lub luag hauj lwm hauv vaj hauv tsev thiab tom tsev kawm ntxiv • Pib tshawb fawb txog yam tus kheej nyiam txhawm kom muaj caij nyoog tau ua hauj lwm zoo nyob yav tom ntej
II- III	<ul style="list-style-type: none"> • Mob saib rau rau qhov tseeb yuav hloov pauv los ntawm txoj kev xav tseem ceeb • Paub tau qhov sib txawv ntawm ib tus neeg thiab qhov no tsis tuaj yeem kho tau • Pib rau txheej txheem ntsoos ntsho • Muaj teeb meem txog kev tswj hwm lub siab • Siab muag thiab npau taws yooj yim txog tus yam ntxwv • Tsis muaj peev xwm tawm rau zej tsoom thiab ntaus kev phooj ywg nyuaj • Tsis tau coj li neeg loj hauv zej tsoom thiab nyiam ua si nrog cov me nyuam hnub nyug me dua yus • Nquag ua tus kheej raug mob • Mob siab rau kom nkag siab txog cov cim ntawm zej tsoom • Xav tau kev pab kom tswj tau tus yam ntxwv coj thiab tawm tsam ntawm tus cwj pwm 	<ul style="list-style-type: none"> • Xav tau kev pab hais zaub mov • Noj haus ywj pheej yog tau nyob raws cheeb tsam xav tau • Xav tau kev pab txog qhov chaw yog tias tus me nyuam muaj kev kub ntxhov txog kev siv ib sab tes los tuav ris tsho thaum ua tseem siv ib sab tes thawb los sis rub sab tes tsho • Ua hauj lwm hauj thiab muaj lub luag hauj lwm hauv vaj hauv tsev thia tab tom tsev kawm ntxiv nrog kev hloov uas xav tau • Pib tshawb fawb txog yam tus kheej nyiam txhawm kom muaj caij nyoog tau ua hauj lwm zoo nyob yav tom ntej
IV- V	<ul style="list-style-type: none"> • Siab muag thiab npau taws yooj yim txog tus yam ntxwv • Tsis muaj peev xwm tawm rau zej tsoom • Ua kom pom txog tus yam ntxwv thiab kev siab kub • Tawm ntawm lwm tus neeg • Tus kheej tus yam ntxwv muaj feem yuav ua rau mob los sis lam tau lam ua yam tsis zoo 	<ul style="list-style-type: none"> • Xav tau kev pab txog tus yeeb yam tsim nyog los siv sab tes thaum noj mov • Thov kev pab kom tiav hlo los ntawm tus neeg saib xyuas kom ua tiav tej hauj lwm noj haus thiab hnab ris tsho • Kawm txog tus yam ntxwv hnab khaub ncaws, xws li muab tes los sis taw taum hnab ris tsho los sis rau khau • Feem ntau yuav tau qhwhv thiab los sis rau hlau kom nws tawv • Ntxiv qhov peev xwm xaiv thiab nyiam qhov uas nyiam • Pib tshawb nrhiav yam tus kheej nyiam txhawm rau koj muaj hauj lwm ua los sis koom nrog zej tsoom

Cov Kev Hnov Tau	Kev Lam Hlwb thiab Nyom Ib Ce
Koj tus me nyuam tuaj yeem yuav ua tau:	Koj tus me nyuam tuaj yeem yuav ua tau:
<ul style="list-style-type: none"> • Muaj kev paub txog kev hnov lus thiab lub zeem muag (tau kuaj xyuas) • Muaj kev paub txog teeb meem ntawm peev xwm hais lus los sis lus hais (yuav tau ua ke ntaus nqi txog qhov hnov lus) 	<ul style="list-style-type: none"> • Koom nrog tej kev ua si los txhawb nqa suav nrog kev koom tes thiab kev cog lus • Qhia kom paub txog yam kib las uas nyiam, hom nkauj, phau ntawv nyeem thiab yeeb yaj kiab • Koom nrog hom kib las ua pab pawg thiab muaj qhov sib txeeb pob, tuaj yeem siv yam cuab yeej uas tsim nyog thiab koom nrog kev hloov pauv • Nrhiav hom ua si uas ua rau muaj kev zoo siab ywj pheej
<ul style="list-style-type: none"> • Muaj kev paub txog kev hnov lus thiab lub zeem muag (tau kuaj xyuas) • Muaj kev paub txog teeb meem leeg qhov muag, xws li qhov muag nruj (nruj) los sis qhov muag tawv • Muaj kev paub txog teeb meem txog qhov ntsia pom thiab kev soj ntsuam ib yam dab tsi los ntawm ntsia pom (muaj teeb meem txog daim tawv npog hlwb) • Muaj teeb meem txog kev qhia cov ntaub ntawv duab hais txog ib puag ncig, piv txwv li tias kev twv, kev sau ntawv (xiam oob qhab txog kev kawm ib puag ncig) • Muaj teeb meem txog kev hais lus (ntaus nqi kev hnov yog qhov tseem ceeb) • Muaj kev paub txog txoj kev mob los ntawm qhov uas txawv txav, tshwj xeeb yog suab nrov los sis yam ua rau tus neeg ntawd tau mus tuav (muaj teeb meem txog qhov hnov) • Txhob siv sab tes uas tsis mob mus tuav kom hnov tau • Muaj kev paub txog sab sab npab, tes los sis ceg tsis zoo li qub 	<ul style="list-style-type: none"> • Koom nrog tej kev ua si los txhawb nqa suav nrog kev koom tes thiab kev cog lus • Qhia kom paub txog yam kib las uas nyiam, hom nkauj, phau ntawv nyeem thiab yeeb yaj kiab • Muaj teeb meem txog hom kev ua si uas siv peev xem, xws li crafts los sis khoom ua si saum rooj • Ua si nrog pab pawg thiab muaj kev sib txeeb los ntawm kev siv cuab yeej pab thiab koom nrog qhov muaj kev hloov pauv • Nrhiav hom ua si uas ua rau muaj kev zoo siab ywj pheej
<ul style="list-style-type: none"> • Muaj kev paub txog teeb meem leeg qhov muag, xws li qhov muag nruj (nruj) los sis qhov muag tawv • Muaj kev paub txog teeb meem txog qhov ntsia pom thiab kev soj ntsuam ib yam dab tsi los ntawm ntsia pom (muaj teeb meem txog daim tawv npog hlwb) • Muaj teeb meem txog kev qhia cov ntaub ntawv duab hais txog ib puag ncig, piv txwv li tias kev twv, kev sau ntawv (xiam oob qhab txog kev kawm ib puag ncig) • Muaj teeb meem txog kev hais lus (ntaus nqi kev hnov yog qhov tseem ceeb) • Muaj kev paub txog txoj kev mob los ntawm qhov uas txawv txav, tshwj xeeb yog suab nrov los sis yam ua rau tus neeg ntawd tau mus tuav (muaj teeb meem txog qhov hnov) • Muaj kev paub txog qhov hnov, kev hnov lus, tsw, tuav, qhov qab los sis kev hnov tau ib puag ncig nws poob qis • Txhob siv sab tes uas tsis mob mus tuav kom hnov tau • Nyiam ntsia kob, kev mus los los sis qhov ci ntsa 	<ul style="list-style-type: none"> • Ua si uas siv sab tes pab • Ua si thiab koom nrog tej khoos kas los sis pw hav zoov uas tsim nyog • Koom nrog tej khoom ua si uas muaj txiaj ntsig (txawm tias lub suav nrov los ntawm yam dab tsi los sis kev txav mus los los ntawm tus me nyuam) • Qhia kom paub txog yam kib las uas nyiam, hom nkauj, phau ntawv nyeem thiab yeeb yaj kiab • Siv xaiv yam kib las uas siv peev xwm siab txhawm rau los pab kiag los sis thooj txhij

Me Nyuam Yaus Nrab (8 txog 12) txuas mus ntxiv

Qib	Kev Ntaus Nqi thiab Kev Ntsuam Xyuas	Kev Nkag Mus Sib Txeeb	Pab Pawg Saib Xyuas Cov muab kev pab ib txwm sau ua tus ntawv kom loj.
	Koj tus me nyuam tuaj yeem yuav ua tau:	Koj tus me nyuam tuaj yeem yuav ua tau:	
I	<ul style="list-style-type: none"> Nquag ntaus nqi txog qhov kev txav mus los, sib txuas lus thiab peev xwm mus los (kev ua hauj lwm hauv lub nrog cev) Yees hluav taws xob ntawm lub ntsag, los ntsuam xyuas Kuaj lub zaim muag, kev hnov lus, kev loj hlob, khoom noj haus, tus txha, cov khoom hauv nrog cev, kev pw tsaug zog, swb mus los thiab qhov mob Teem caij nrog cov kws muab kev pab txhua txhua 6 txog 12 hlis los ntsuam xyuas qhov kev loj hlob, txo qis qib xiam oob qhab Ntaus nqi txog lub zog ntawm cov nqaij thiab kev muaj leeg caws Qhia txog cov tswv yim kawm/txoj kev kawm los ntaus nqi txog cov teeb meem los sis co v kev coj Ntsib cov neeg ua hauj lwm hauv zej tsoom txhawm kom tau txais kev pab thiab lub zog txog lub zog hauv lub ncog cev 	<ul style="list-style-type: none"> Tshuaj txo kom leeg txhob tawv/nruj, xws li botulinum toxin los sis phenol Tswj hwm cov xwm txheej muaj feem cuam, xws li tu leeg los sis ADHD Kho fis xiv, kho hauj lwm, lus hais thiab hom lus hais Phais xaiv txiav cov txha hlav ntawm tus txha nqaj qaum los sis phais nyom kho dua ntawm qhov teeb meem cov pob txha Tsim kho kom ua hauj lwm zoo thiab ua hauj lwm sib haum Koom tes nrog koj lub tsev kawm cheeb tsam nroog Pab tsim kho me nyuam lub neej txoj siab nyob ncuaj loj hlob thiab kho lub nrog cev 	<p>Tus Kws Tshaj Lij Txog Kev Siv Khoom Pab/Tus Tsim Cov Cuab Yeej Kho Mob Kuv Kws Kho Mob Pob Ntseg</p> <p>Kws Kho Txoj Kev Xav Ntawm Me Nyuam Yaus thiab Cov Hluas</p> <p>Tus Kws Tshaj Lij Pab Me Nyuam Txoj Sia</p> <p>Tus Kws Saib Xyuas Kev Loj Hlob Ntawm Tus Neeg thiab Yam Ntxwv</p> <p>Kws Kho Mob Txog Kev Noj Haus (Gastroenterologist)</p> <p>Geneticist</p> <p>Kws Kho Hlwb (Neuropsychologist)</p> <p>Kws Tu Mob (Nurse)</p>
II- III	<ul style="list-style-type: none"> Nquag ntaus nqi txog qhov kev txav mus los, sib txuas lus thiab peev xwm mus los (kev ua hauj lwm hauv lub nrog cev) Yees duab hluav taws xob ntawm txha pob tw thaum muaj 8 txog 10 xyoos thiab txhua txhua 12 hlis kom txog rau thaum cov txha zoo Kuaj tus txha nqaj qaum Kuaj lub zaim muag, kev hnov lus, kev loj hlob, khoom noj haus, tus txha, cov khoom hauv nrog cev, kev pw tsaug zog, swb mus los thiab qhov mob Teem caij nrog cov kws muab kev pab txhua txhua 6 txog 12 hlis los ntsuam xyuas qhov kev loj hlob, txo qis qib xiam oob qhab Ntaus nqi txog lub zog ntawm cov nqaij thiab kev muaj leeg caws Qhia txog cov tswv yim kawm/txoj kev kawm los ntaus nqi txog cov teeb meem los sis co v kev coj Ntsib cov neeg ua hauj lwm hauv zej tsoom txhawm kom tau txais kev pab thiab lub zog txog lub zog hauv lub ncog cev 	<ul style="list-style-type: none"> Tshuaj txo kom leeg txhob tawv/nruj, xws li botulinum toxin los sis phenol Tswj hwm cov xwm txheej muaj feem cuam, xws li tu leeg los sis ADHD Kho fis xiv, kho hauj lwm, lus hais thiab hom lus hais Phais txiav cov txha hlav ntawm tus txha nqaj qaum los sis txhaj cov baclofen rau hauv daim tawv Phais nyom kho dua ntawm qhov teeb meem cov pob txha Tsim kho kom ua hauj lwm zoo thiab ua hauj lwm sib haum Koom tes nrog koj lub tsev kawm cheeb tsam nroog Pab tsim kho me nyuam lub neej txoj siab nyob ncuaj loj hlob thiab txoj hau kev kho lub nrog cev Cuab yeej haum rau kev txav mus los (tus pas txheem nrig los sis lub laub thawb) Cov cuab yeej los sis txoj hau kev sib txuas lus hloov pauv tau los sis ntxiv tshiab Kev tuav rub kom tswj tau tus txha nqaj qaum txawv txav 	<p>Ophthalmologist</p> <p>Orthotist</p> <p>Kws Kho Lub Nrog Cev Me Nyuam Yaus (Pediatric Endocrinologist)</p> <p>Kws Kho Qhov Ntswg Me Nyuam Yaus (Pediatric ENT)</p> <p>Kws Kho Lub Nrog Cev Me Nyuam Yaus (Pediatric Neurologist)</p> <p>Kws Phais Hlwb Me Nyuam Yaus (Pediatric Neurosurgeon)</p> <p>Pediatric Orthopedist</p>
IV-V	<ul style="list-style-type: none"> Nquag ntaus nqi txog qhov kev txav mus los, sib txuas lus thiab peev xwm mus los (kev ua hauj lwm hauv lub nrog cev) Yees duab hluav taws txog cov txha ntawm ntsag thaum muaj 8 txog 10 xyoos thiab txhua txhua 6 txog 12 hlis kom txog rau thaum nws zoo Yeeb duab hluav taws xob ntawm tus txha nqaj qaum Kuaj lub zaim muag, kev hnov lus, kev loj hlob, khoom noj haus, tus txha, cov khoom hauv nrog cev, kev pw tsaug zog, swb mus los thiab qhov mob Teem caij nrog cov kws muab kev pab txhua txhua 6 txog 12 hlis los ntsuam xyuas qhov kev loj hlob, txo qis qib xiam oob qhab Ntaus nqi txog lub zog ntawm cov nqaij thiab kev muaj leeg caws Ntawv qhia txog kev loj hlob ntawm me nyuam yaus/lub hlwb txoj kev xav/kev zoo ntawm lub hlwb txhawm rau los daws cov teeb meem txog kev kawm los sis ua hauj lwm Ntsib cov neeg ua hauj lwm hauv zej tsoom txhawm kom tau txais kev pab thiab lub zog txog lub zog hauv lub ncog cev Xav tau VFSS los sis FEES los ntaus nqi kev nyab zeeb los pab thaum noj ntawm qhov ncauj 	<ul style="list-style-type: none"> Tshuaj txo kom leeg txhob tawv/nruj, xws li botulinum toxin los sis phenol Tswj hwm cov xwm txheej uas muaj feem cuam, xws li ntshav nce taub hau Kho fis xiv, kho hauj lwm, lus hais thiab hom lus hais Ntxiv baclofen rau hauv tus txh nqaj qaum kom cov leeg txhob nruj Phais kho los sis rub txheem Tsim kho kom ua hauj lwm zoo thiab ua hauj lwm sib haum Koom tes nrog koj lub tsev kawm cheeb tsam nroog Pab tsim kho me nyuam lub neej txoj siab nyob ncuaj loj hlob thiab kho lub nrog cev Cuab yeej pab txav mus los (caub yeej xyaum mus kev, tus pas nrig, tog zaum hauv tseb los sis lub laub thawb) Qhov chaw zaum hloov kho tau, nrog xav tau kev pab Cov cuab yeej siv da dej thiab/los sis siv chav dej Hloov kho ib puag ncig ntawm vaj tsev los sis tom tsev kawm Cov cuab yeej los sis txoj hau kev sib txuas lus hloov pauv tau los sis ntxiv tshiab Cuab yeej, kev kho mob los sis hloov pauv, daws tej teeb meem txog kev txas mus los, tswj hwm saliva, lwm yam 	<p>Kws Kho Mob Nyob Ib Ce Me Nyuam Yaus (Pediatric Rehabilitation Medicine Physician)</p> <p>Psychologist/ Psychotherapist</p> <p>Kws Kho Mob Ntsws (Pulmonologist)</p> <p>Kws Tshaj Lij Txoj Kev Tsaug Zog (Sleep Health Specialist)</p> <p>Cov Neeg Hauj Lwm Zej Tsoom</p> <p>Kws Tshaj Lij Kev Nyob Lam Hlwb (Therapeutic Recreation Specialist)</p> <p>Kws Kho Mob - Kws Kho Mob Hauj Lwm Ua</p> <p>Kws Kho Kev Hais Lus thiab Hom Lus Hais</p>

Tiav Nkauj Tiav Nraug
(13 txog 18)



Tiav Nkauj Tiav Nraug (13 txog 18)

Qib	Kev Mus Los	Leeg Pob Txha
	Koj tus me nyuam tuaj yeem yuav ua tau:	Koj tus me nyuam tuaj yeem yuav ua tau:
I	<ul style="list-style-type: none"> Mus kev txhua qhov chaw uas nws xav mus, suav nrog qhov chaw tsis tus los sis neeg coob Nce thiab nqis ntaiv thiab mus ntawm ntug kev uas tsis pub tuav tus pas los sis tuav tus neeg tu sab tes Khiav thiab dhia, tab sis txwv qhov mus ceev, qhov sawv ntseg thiab sib koom tes Koom nrog ua si thiab kib las 	<ul style="list-style-type: none"> Muaj teeb meem txog kev tswj cov ntiv taw, sab taw thiab ntsis ntiv taw mus los ntawm sab ceg tsis muaj teeb meem Muaj kev paub txog leeg taw caws tawv/caws nruj Muaj kev paub txog siv cov ntiv taw mus kev los sis txheem Muaj kev paub txog leeg nruj ntawm sab tes (yog tias tuag lub cev ib sab) Muaj kev paub txog teeb meem ntawm sab taw (tawv ntxeev los sis nkoov)
II	<ul style="list-style-type: none"> Mus kev uas tsis siv cuab yeej pab Muaj teeb meem mus kev nyob qhov chaw tsis tiaj tus, ntxhab los sis neeg coob thiab yuav tau siv cuab yeej pab txhawm kom tsis pub ua li cas Nce ntaiv uas tuav tus pas ob sab los sis lwm yam pab Muaj kev txwv txog peev xwm khiav thiab dhia Kev siv lob thawb mus ncuav kev deb, tawm nraum zoov thiab hauv zej zog 	<ul style="list-style-type: none"> Muaj teeb meem txog kev tswj cov ntiv taw, sab taw thiab ntsis ntiv taw mus los ntawm sab ceg tsis muaj teeb meem Muaj kev paub txog yus cov nqaij leeg loj tuaj/nqaij leeg kav ceg nruj (plab hlaub, hauv caug, chaw ncau) Muaj kev paub txog xyaum mus kev ntawm tus ntsis ntiv taw, ntsis taw los sis ceg sib qhaib. Muaj kev paub txog leeg nruj ntawm sab tes (yog tias tuag lub cev ib sab) Muaj kev paub txog teeb meem ntawm sab taw (tawv ntxeev los sis nkoov) Muaj kev paub txog tus txha ntswj ntawm nrab qaum/ taw, hauv caug thiab sab taw tsis ncaj Siv sab npab los sis sab tes tsis muaj teeb meem pab (yog tuag ib sab lub cev)
III	<ul style="list-style-type: none"> Mus kev nyob hauv tsev uas siv cuab yeej pab thiab siv lub laub thawb mus ncuav kev deb thiab tawm nraum zoov Muaj teeb meem mus kev nyob qhov chaw tsis tiaj tus, ntxhab los sis neeg coob thiab yuav tau siv cuab yeej pab txhawm kom tsis pub ua li cas Nce ntaiv uas tuav tus pas ob sab los sis lwm yam pab Siv cov cuab yeej kom haum nrog, xws li laub siv tes thawb, mus koom nrog ua hauj lwm thiab kib las 	<ul style="list-style-type: none"> Muaj teeb meem txog kev tswj hwm txav mus los ntawm sab npab thiab sab ceg, suav nrog pob tw Muaj kev paub txog tias sab ceg suav hnuv nruj zuj zus, nrog rau kev mus los lwm yam, xws li Mob tes taw nyom los sis Teeb meem tej leeg Muaj kev paub txog xyaum mus kev ntawm tus ntsis ntiv taw, ntsis taw, ceg sib qhaib los sis hauv caug Txha pob tw tsis muaj zog, pob tw muaj kev txawv txav Muaj kev paub txog tus txha ntswj ntawm nrab qaum/ taw, hauv caug thiab sab taw tsis ncaj Siv sab npab los sis sab tes tsis muaj teeb meem pab (yog tuag ib sab lub cev)
IV	<ul style="list-style-type: none"> Mus kev ib leeg hauv tsev, ntawm tsev kawm thiab hauv zej zog uas siv lub laub muaj tshuab los sis lub laub thawb pab Mus kev ncuav kev luv nrog tus neeg pab mus thiab pab tuav Thov kev pab rau qhov muaj kev sib hloov Dov los sis nkag hauv tsev Zaum qhov chaw tsim nyog 	<ul style="list-style-type: none"> Muaj teeb meem txog kev tswj hwm txav mus los ntawm sab npab thiab sab ceg, suav nrog pob tw Muaj kev paub txog cov leeg ceg thiab leeg tes nruj (leeg ceg nruj dua) Muaj kev paub txog cov leeg nruj thaum loj zuj zus Muaj kev paub txog teeb meem ntawm kev mus los lwm yam (Mob tes taw nyom/Teeb meem tej leeg) Muaj kev paub txog lub txha pob tw txav/nrug, sab taw nkhaus thiab hloov pauv Tus txha nrab qaum txawv txav
V	<ul style="list-style-type: none"> Muaj teeb meem txog kev tswj hwm lub taub hau thiab lub cev tshaj plaws yog qhov chaw Siv lub laub thawb los sis lub laub muaj tshuab pab mus ncig ib puag ncig uas tsis siv neeg pab Thov kev pab tag nrho rau qhov muaj kev sib hloov Muaj kev paub txog qhov kev txwv ua muaj peev xwm ncig ib cheeb tsam Siv lub tog pab kom zoo zaum 	<ul style="list-style-type: none"> Muaj teeb meem txog kev tswj hwm txav mus los ntawm sab npab thiab sab ceg, suav nrog pob tw Muaj kev paub txog leeg nruj thiab los sis kev ua hauj lwm lwm yam muaj qhov txawv txav (Mob tes taw nyom/Teeb meem tej leeg) tag nrho ob sab ceg thiab caj npab (ob sab ceg ntau dua) Muaj kev paub txog cov leeg nruj thaum loj zuj zus, tshwj xeeb nyob sab ceg Muaj kev paub txog lub txha pob tw txav/nrug, sab taw nkhaus thiab hloov pauv Muaj kev paub txog cov txha nqaj qaum txawv txav los sis nkoov (nkoov)

Qib	Kev Sib Txuas Lus thiab Kev Paub	Kev Noj Haus thiab Khoom Noj Haus
	Koj tus me nyuam tuaj yeem yuav ua tau:	Koj tus me nyuam tuaj yeem yuav ua tau:
I	<ul style="list-style-type: none"> • Kev siv lus kawm ntawv • Siv dab neeg los hais, sib piv thiab sib piv • Kuv sib txuas lus los ntawm hais lus thiab sau ntawv • Siv cov lus hais uas tsis nkag siab yooj yim • Muaj kev kawm paub ntaub ntawv thiab tsim kho lub hlwb • Muaj teeb meem txog kev tswj hwm lub siab los sis kev hais lus • Nquag tsaus muag • Siv zog txhawm rau kev tswj hwm txoj kev npau suav • Muaj kev paub txog kev kawm ntawv los sis kev nco cia • Xav siv sij hawm ntau los tham kom muaj ntsiab lus zoo 	<ul style="list-style-type: none"> • Noj haus los ntawm tus kheej • Kawm yuav ua noj li cas • Muaj teeb meem txog nce qhov nyhav ntawm lub cev
II- III	<ul style="list-style-type: none"> • Kev siv lus kawm ntawv • Ua raws cov lus tau qhia ntau qib • Siv dab neeg los hais, sib piv thiab sib piv • Kuv sib txuas lus los ntawm hais lus thiab sau ntawv • Siv cov lus hais uas tsis nkag siab yooj yim • Muaj teeb meem txog qhov yuav mob siab rau los sis teeb meem hais lus • Muaj kev paub txog kev kawm ntawv los sis kev nco cia • Muaj kev paub txog xiam oob qhab txog kawm ntawv los sis lub hlwb khiav qeeb los sis daws teeb meem qeeb • Muaj teeb meem txog qhov hais lus thiab sau ntawv • Siv tev naus laus zis los txuas lus ywj pheej • Nquag tsaus muag • Siv zog txhawm rau kev tswj hwm txoj kev npau suav 	<ul style="list-style-type: none"> • Muaj teeb meem yog tias cov leeg qhov ncauj tsis ua hauj lwm zoo, tsis muaj zog los sis nruj • Muaj teeb meem txog nce qhov nyhav ntawm lub cev • Tsis tuaj yeem noj cov khoom noj haus tshwj xeeb • Nquag mob plab, tshwj xeeb yog thaum muaj kev txwv txog kev mus los thiab/los sis noj haus
IV- V	<ul style="list-style-type: none"> • Xav tau kev pab nyob ntau tus xwm txheej, tshwj xeeb yog nrog cov neeg los sis ib puag ncig tsis tau paub • Ua kom pom cov teeb meem txog lo lus hais thiab cov leeg yuav sib los sib txuas lus • Siv lus hais, taw qhia, ntsej muag los sis cov cuab yeej sib txuas lus los pab thiab hloov pauv • Muaj teeb meem txog qhov yuav mob siab rau los sis teeb meem hais lus • Muaj kev paub txog kev kawm ntawv los sis kev nco cia • Muaj kev paub txog lub hlwb khiav qeeb xws li nkag siab nyuaj los sis teeb meem daws teeb meem 	<ul style="list-style-type: none"> • Muaj teeb meem kev noj haus thiab nqos khoom noj haus • Muaj teeb meem txog nce qhov nyhav ntawm lub cev • Muaj kev paub los sis kev phom sij txog qhov tsaus muag los sis kiv taub hau • Muaj qhov mob lub ncauj plab • Nquag mob plab, tshwj xeeb yog thaum muaj kev txwv txog kev mus los thiab/los sis noj haus • Qhov nyhav ntawm lub cev nce siab tshaj los ntawm qhov tsis ua dab tsi

Tiav Nkauj Tiav Nraug (13 txog 18) txuas mus ntxiv

Qib	Kev Nrog Zej Tsoom/Kev Coj thiab Yam Ntxwv	Kev Saib Xyuas Tus Kheej thiab Txoj Kev Nyob Hauv Niaj Hnub No
	Koj tus me nyuam tuaj yeem yuav ua tau:	Koj tus me nyuam tuaj yeem yuav ua tau:
I	<ul style="list-style-type: none"> • Mob saib rau rau qhov tseeb yuav hloov pauv los ntawm txoj kev xav tseem ceeb • Paub tau qhov sib txawv ntawm ib tus neeg thiab qhov no tsis tuaj yeem kho tau • Pib rau txheej txheem ntsoos ntsho • Muaj teeb meem txog kev tswj hwm lub siab • Siab muag thiab npau taws yooj yim txog tus yam ntxwv • Tsis muaj peev xwm tawm rau zej tsoom thiab ntaus kev phooj ywg nyuaj • Tsis tau coj li neeg loj hauv zej tsoom thiab nyiam ua si nrog cov me nyuam hnub nyug me dua yus • Mob siab rau kom nkag siab txog cov cim ntawm zej tsoom • Xav tau kev pab kom tswj tau tus yam ntxwv coj thiab tawm tsam ntawm tus cwj pwm • Yuav tau kawm thiab txhawb nqa kom nkag siab txog kev nyab xeeb thiab kev sib haum xeeb, ib puag ncig thiab ciaj ciam ntawm tus kheej. 	<ul style="list-style-type: none"> • Xav tau kev txhawb nqa ua tej hauj lwm kev tus kheej txog poj niam los sis txiv neej (chais hwj txwv, tu ib ce) • Ua kom pom txog qhov kev sib nyiam thiab sib txheeb ze • Ua kom tiav ntau txoj hauj lwm hauv vaj hauv tsev thiab ua ntau txoj hauj lwm tom tsev kawm/qhov chaw hauj lwm kom tsim nyog rau yus lub hnub nyug • Ua raws tus kws tu cov lus qhia yog tias xav tau
II- III	<ul style="list-style-type: none"> • Mob saib rau rau qhov tseeb yuav hloov pauv los ntawm txoj kev xav tseem ceeb • Paub tau qhov sib txawv ntawm ib tus neeg thiab qhov no tsis tuaj yeem kho tau • Pib rau txheej txheem tsoos ntsho • Muaj teeb meem txog kev tswj hwm lub siab • Siab muag thiab npau taws yooj yim txog tus yam ntxwv • Tsis muaj peev xwm tawm rau zej tsoom thiab ntaus kev phooj ywg nyuaj • Tsis tau coj li neeg loj hauv zej tsoom thiab nyiam ua si nrog cov me nyuam hnub nyug me dua yus • Nquag ua tus kheej raug mob • Mob siab rau kom nkag siab txog cov cim ntawm zej tsoom • Xav tau kev pab kom tswj tau tus yam ntxwv coj thiab tawm tsam ntawm tus cwj pwm • Yuav tau kawm thiab txhawb nqa kom nkag siab txog kev nyab xeeb thiab kev sib haum xeeb, ib puag ncig thiab ciaj ciam ntawm tus kheej. 	<ul style="list-style-type: none"> • Xav tau kev txhawb nqa ua tej hauj lwm kev tus kheej txog poj niam los sis txiv neej (chais hwj txwv, tu ib ce) • Ua kom pom txog qhov kev sib nyiam thiab sib txheeb ze • Ua kom tiav ntau txoj hauj lwm hauv vaj hauv tsev thiab ua ntau txoj hauj lwm tom tsev kawm/qhov chaw hauj lwm kom tsim nyog rau yus lub hnub nyug • Ua raws tus kws tu cov lus qhia yog tias xav tau
IV- V	<ul style="list-style-type: none"> • Siab muag thiab npau taws yooj yim txog tus yam ntxwv • Tsis tau coj li neeg loj hauv zej tsoom thiab nyiam ua si nrog cov me nyuam hnub nyug me dua yus • Nquag ua tus kheej raug mob • Tsis muaj peev xwm tawm rau zej tsoom • Ua kom pom txog tus yam ntxwv thiab kev siab kub • Tawm ntawm lwm tus neeg • Muaj feem yuav ua rau tus kheej raug mog los sis tus yam ntxwv tsis zoo thiab muaj kev phom sij • Yuav tau kawm, kev txhawb nqa thiab kev nyab xeeb sib txheeb, ib puag ncig, thiab ciaj ciam ntawm tus kheej. 	<ul style="list-style-type: none"> • Xav tau kev txhawb nqa ua tej hauj lwm kev tus kheej txog poj niam los sis txiv neej (chais hwj txwv, tu ib ce) • Ua kom pom txog qhov kev sib nyiam thiab sib txheeb ze • Ua raws tus kws tu cov lus qhia • Tham txog kev xav tau thiab txoj kev npau suav nyob pem suab

Cov Kev Hnov Tau	Kev Lam Hlwb thiab Nyom Ib Ce
Koj tus me nyuam tuaj yeem yuav ua tau:	Koj tus me nyuam tuaj yeem yuav ua tau:
<ul style="list-style-type: none"> • Muaj kev paub txog kev hnov lus thiab lub zeem muag (tau kuaj xyuas) • Muaj kev paub txog teeb meem ntawm peev xwm hais lus los sis lus hais (yuav tau ua ke ntaus nqi txog qhov hnov lus) 	<ul style="list-style-type: none"> • Koom nrog tej kev ua si los txhawb nqa suav nrog kev koom tes thiab kev cog lus • Qhia kom paub txog yam kib las uas nyiam, hom nkauj, phau ntawv nyeem thiab yeeb yaj kiab • Koom nrog hom kib las ua pab pawg thiab muaj qhov sib txeeb pob, tuaj yeem siv yam cuab yeej uas tsim nyog thiab koom nrog kev hloov pauv • Nrhiav hom ua si uas ua rau muaj kev zoo siab ywj pheej
<ul style="list-style-type: none"> • Muaj kev paub txog kev hnov lus thiab lub zeem muag (tau kuaj xyuas) • Muaj kev paub txog teeb meem leeg qhov muag, xws li qhov muag nruj (nruj) los sis qhov muag tawv • Muaj kev paub txog teeb meem txog qhov ntsia pom thiab kev soj ntsuam ib yam dab tsi los ntawm ntsia pom (muaj teeb meem txog daim tawv npog hlwb) • Muaj teeb meem txog kev txhais tej ntsiab lus uas muaj feem cuam txog ib puag ncig (xiam oob qhab txog kev kawm paub ib puag ncig) • Muaj teeb meem txog kev hais lus (ntaus nqi kev hnov yog qhov tseem ceeb) • Muaj kev paub txog txoj kev mob los ntawm qhov uas txawv txav, tshwj xeeb yog suab nrov los sis yam ua rau tus neeg ntawd tau mus tuav (muaj teeb meem txog qhov hnov) • Muaj kev paub txog sab sab npab, tes los sis ceg tsis zoo li qub 	<ul style="list-style-type: none"> • Koom nrog tej kev ua si los txhawb nqa suav nrog kev koom tes thiab kev cog lus • Qhia kom paub txog yam kib las uas nyiam, hom nkauj, phau ntawv nyeem thiab yeeb yaj kiab • Muaj teeb meem txog hom kev ua si uas siv peev xem, xws li crafts los sis khoom ua si saum rooj • Ua si nrog pab pawg thiab muaj kev sib txeeb los ntawm kev siv cuab yeej pab thiab koom nrog qhov muaj kev hloov pauv • Nrhiav hom ua si uas ua rau muaj kev zoo siab ywj pheej
<ul style="list-style-type: none"> • Muaj kev paub txog teeb meem leeg qhov muag, xws li qhov muag nruj (nruj) los sis qhov muag tawv • Muaj kev paub txog teeb meem ntawm qhov ntsia pom thiab soj ntsuam qee yam los ntawm qhov muag (muaj teeb meem ntawm daim tawv npog hlwb) • Muaj teeb meem txog kev txhais tej ntsiab lus uas muaj feem cuam txog ib puag ncig (xiam oob qhab txog kev kawm paub ib puag ncig) • Muaj teeb meem txog kev hais lus (ntaus nqi kev hnov yog qhov tseem ceeb) • Muaj kev paub txog txoj kev mob los ntawm qhov uas txawv txav, tshwj xeeb yog suab nrov los sis yam ua rau tus neeg ntawd tau mus tuav (muaj teeb meem txog qhov hnov) • Muaj kev paub txog qhov hnov, kev hnov lus, tsw, tuav, qhov qab los sis kev hnov tau ib puag ncig nws poob qis • Muaj kev paub txog sab sab npab, tes los sis ceg tsis zoo li qub • Nyiam ntsia kob, kev mus los los sis qhov ci ntsa 	<ul style="list-style-type: none"> • Ua si uas siv sab tes pab • Ua si thiab koom nrog tej khoos kas los sis pw hav zoov uas tsim nyog • Koom nrog tej khoom ua si uas muaj txiaj ntsig (txawm tias lub suab nrov los ntawm yam dab tsi los sis kev txav mus los los ntawm tus me nyuam) • Qhia kom paub txog yam kib las uas nyiam, hom nkauj, phau ntawv nyeem thiab yeeb yaj kiab • Siv xaiv yam kib las uas siv peev xwm siab txhawm rau los pab kiag los sis thooj txhij

Tiav Nkauj Tiav Nraug (13 txog 18) txuas mus ntxiv

Qib	Kev Ntaus Nqi thiab Kev Ntsuam Xyuas	Kev Nkag Mus Sib Txeeb	Pab Pawg Saib Xyuas Cov muab kev pab ib txwm sau ua tus ntawv kom loj.
	Koj tus me nyuam tuaj yeem yuav ua tau:	Koj tus me nyuam tuaj yeem yuav ua tau:	
I	<ul style="list-style-type: none"> Nquag ntaus nqi txog qhov kev txav mus los, sib txuas lus thiab peev xwm mus los (kev ua hauj lwm hauv lub nrog cev) Yees hluav taws xob ntawm lub ntsag, los ntsuam xyuas Kuaj lub zaim muag, kev hnov lus, kev loj hlob, khoom noj haus, tus txha, cov khoom hauv nrog cev, kev pw tsaug zog, swb mus los thiab qhov mob Ntaus nqi txog lub zog ntawm cov nqaij thiab kev muaj leeg caws Teem caij nrog cov kws muab kev pab txhua txhua 6 txog 12 hlis los ntsuam xyuas thiab ntaus nqi kev loj hlob Qhia txog cov tswv yim kawm/txoj kev kawm los ntaus nqi txog cov teeb meem los sis cov kev coj Ntsib cov neeg ua hauj lwm hauv zej tsoom txhawm kom tau txais kev pab thiab lub zog txog lub zog hauv lub nrog cev Tham txog qhov hloov mus kho cov neeg loj Tawm phiaj xwm txog kev nyob, hauj lwm, kev nyab xeeb, kev sib txheeb thiab tsim peev xwm ua hauj lwm tau nrog zej tsoom 	<ul style="list-style-type: none"> Tshuaj txo kom leeg txhob tawv/nruj, xws li botulinum toxin los sis phenol Tswj hwm cov xwm txheej muaj feem cuam, xws li tu leeg los sis ADHD Kho fis xiv, kho hauj lwm, lus hais thiab hom lus hais Phais xaiv txiav cov txha hlaw ntawm tus txha nqaj qaum los sis phais nyom kho dua ntawm qhov teeb meem cov pob txha Tsim kho kom ua hauj lwm zoo thiab ua hauj lwm sib haum Koom tes nrog koj lub tsev kawm cheeb tsam nroog Pab tsim kho me nyuam lub neej txoj siab nyob ncuaj loj hlob thiab kho lub nrog cev 	<p>Tus Kws Tshaj Lij Txog Kev Siv Khoom Pab/Tus Tsim Cov Cuab Yeej Kho Mob</p> <p>Kuv Kws Kho Mob Pob Ntseg</p> <p>Kws Kho Txoj Kev Xav Ntawm Me Nyuam Yaus thiab Cov Hluas</p> <p>Tus Kws Tshaj Lij Pab Me Nyuam Txoj Sia</p> <p>Tus Kws Saib Xyuas Kev Loj Hlob Ntawm Tus Neeg thiab Yam Ntxwv</p> <p>Kws Kho Mob Txog Kev Noj Haus (Gastroenterologist)</p> <p>Geneticist</p> <p>Kws Kho Hlwb (Neuropsychologist)</p> <p>Kws Tu Mob (Nurse)</p>
II-III	<ul style="list-style-type: none"> Nquag ntaus nqi txog qhov kev txav mus los, sib txuas lus thiab peev xwm mus los (kev ua hauj lwm hauv lub nrog cev) Yees duab hluav taws xob ntawm txha pob tw thaum muaj 8 txog 10 xyoos thiab txhua txhua 12 hlis kom txog rau thaum cov txha zoo Kuaj tus txha nqaj qaum Kuaj lub zaim muag, kev hnov lus, kev loj hlob, khoom noj haus, tus txha, cov khoom hauv nrog cev, kev pw tsaug zog, swb mus los thiab qhov mob Ntaus nqi txog lub zog ntawm cov nqaij thiab kev muaj leeg caws Qhia txog cov tswv yim kawm/txoj kev kawm los ntaus nqi txog cov teeb meem los sis cov kev coj Teem caij nrog cov kws muab kev pab txhua txhua 6 txog 12 hlis los ntsuam xyuas thiab ntaus nqi kev loj hlob Ntsib cov neeg ua hauj lwm hauv zej tsoom txhawm kom tau txais kev pab thiab lub zog txog lub zog hauv lub nrog cev Tham txog qhov hloov mus kho cov neeg loj Tawm phiaj xwm txog kev nyob, hauj lwm, kev nyab xeeb, kev sib txheeb thiab tsim peev xwm ua hauj lwm tau nrog zej tsoom 	<ul style="list-style-type: none"> Tshuaj txo kom leeg txhob tawv/nruj, xws li botulinum toxin los sis phenol Tswj hwm cov xwm txheej muaj feem cuam, xws li tu leeg los sis ADHD Kho fis xiv, kho hauj lwm, lus hais thiab hom lus hais Ntxiv baclofen rau hauv tus txh nqaj qaum kom cov leeg txhob nruj Phais nyom kho dua ntawm qhov teeb meem cov pob txha Kho tej qhov uas rov muaj kev hloov los ntawm kev loj hlob Tsim kho kom ua hauj lwm zoo thiab ua hauj lwm sib haum Koom tes nrog koj lub tsev kawm cheeb tsam nroog Pab tsim kho me nyuam lub neej txoj siab nyob ncuaj loj hlob thiab kho lub nrog cev Cuab yeej haum rau kev txav mus los (tus pas txheem nrig los sis lub laub thawb) Cov cuab yeej los sis txoj hau kev sib txuas lus hloov pauv tau los sis ntxiv tshiab 	<p>Kws Tu Mob Ib Txwm (Nures Pratictioner)</p> <p>Orthotist</p> <p>Kws Kho Lub Nrog Cev Me Nyuam Yaus (Pediatric Endocrinologist)</p> <p>Kws Kho Qhov Ntswg Me Nyuam Yaus (Pediatric ENT)</p> <p>Kws Kho Lub Nrog Cev Me Nyuam Yaus (Pediatric Neurologist)</p> <p>Kws Phais Hlwb Me Nyuam Yaus (Pediatric Neurosurgeon)</p> <p>Pediatric Orthopedist</p> <p>Kws Kho Mob Nyob Ib Ce Me Nyuam Yaus (Pediatric Rehabilitation Medicine Physician)</p> <p>Psychologist/Psychotherapist</p> <p>Kws Kho Mob Ntsws (Pulmonologist)</p>
IV-V	<ul style="list-style-type: none"> Nquag ntaus nqi txog qhov kev txav mus los, sib txuas lus thiab peev xwm mus los (kev ua hauj lwm hauv lub nrog cev) Yees duab hluav taws txog cov txha ntawm ntsag thaum muaj 8 txog 10 xyoos thiab txhua txhua 6 txog 12 hlis kom txog rau thaum nws zoo Yeeb duab hluav taws xob ntawm tus txha nqaj qaum Kuaj lub zaim muag, kev hnov lus, kev loj hlob, khoom noj haus, tus txha, cov khoom hauv nrog cev, kev pw tsaug zog, swb mus los thiab qhov mob Ntaus nqi txog lub zog ntawm cov nqaij thiab kev muaj leeg caws Qhia txog cov tswv yim kawm/txoj kev kawm los ntaus nqi txog cov teeb meem los sis cov kev coj Teem caij nrog cov kws muab kev pab txhua txhua 6 txog 12 hlis los ntsuam xyuas thiab ntaus nqi kev loj hlob Ntsib cov neeg ua hauj lwm hauv zej tsoom txhawm kom tau txais kev pab thiab lub zog txog lub zog hauv lub nrog cev Tham txog qhov hloov mus kho cov neeg loj Tawm phiaj xwm txog kev nyob, hauj lwm, kev nyab xeeb, kev sib txheeb thiab tsim peev xwm ua hauj lwm tau nrog zej tsoom Xav tau VFSS los sis FEES los ntaus nqi kev nyab xeeb los pab thaum noj ntawm qhov ncauj 	<ul style="list-style-type: none"> Tshuaj txo kom leeg txhob tawv/nruj, xws li botulinum toxin los sis phenol Tswj hwm cov xwm txheej muaj feem cuam, xws li tu leeg los sis ADHD Kho fis xiv, kho hauj lwm, lus hais thiab hom lus hais Ntxiv baclofen rau hauv tus txh nqaj qaum kom cov leeg txhob nruj Phais nyom kho dua ntawm qhov teeb meem cov pob txha Kho tej qhov uas rov muaj kev hloov los ntawm kev loj hlob Tsim kho kom ua hauj lwm zoo thiab ua hauj lwm sib haum Koom tes nrog koj lub tsev kawm cheeb tsam nroog Pab tsim kho me nyuam lub neej txoj siab nyob ncuaj loj hlob thiab kho lub nrog cev Qhov chaw zaum thiab kev txav mus los (caub yeej xyau mus kev, tus pas nrig, tog zaum hauv tseb los sis lub laub thawb) Hloov kho ib puag ncig ntawm vaj tsev los sis tom tsev kawm Cov cuab yeej los sis txoj hau kev hloov pauv los sis kev mob siab rau Cuab yeej, kev kho mob los sis hloov pauv, daws tej teeb meem txog kev txav mus los, tswj hwm saliva, lwm yam 	<p>Cov Neeg Hauj Lwm Zej Tsoom</p> <p>Kws Tshaj Lij Kev Nyob Lam Hlwb (Therapeutic Recreation Specialist)</p> <p>Kws Kho Mob - Kws Kho Mob Hauj Lwm Ua</p> <p>Kws Kho Kev Hais Lus thiab Hom Lus Hais</p>

Cov Chim Qhia

Cov cim qhia no yuav pab kom koj nkag siab txog cov ntsiab lus uas muaj feem cuam kho koj tus me nyuam ntau dua. Thaum cov lus hauv cov ntsiab lus nws qaij, cov lus ntawv tau muab teev nyob rau lwm qhov chaw ntawm cov lus cim qhia

Caws ntsej muag – Feem cuam txog lub khauj khaum taub hau thiab cov txha.

Cov leeg nruj caws - Cov leeg nqaij muaj zog (cov leeg nqaij khov) thiab ntau yam ntawm cov leeg nqaij tsis muaj zog (cov leeg nqaij leeg los sis kev txav tam sim ntawd) uas ua rau muaj kev txav mus los.

Cov leeg tawv - Tsis tshua muaj cov leeg nqaij siab nyob rau hauv txhua txoj hauj lwm, ua ke nrog kev txwv tsis pub txav; cov leeg tsis muaj zog tshwm sim thoob plaws hauv tag nrho ntau yam ntawm cov lus tsa suab.

Cov leeg tsis muaj zog – Txo qhov nruj ntawm cov leeg (suab qis).

Cov qauv lub cev muaj zog - Txoj hauv kev uas lub cev thiab ceg ua hauj lwm ua ke los ua kom muaj kev txav mus los.

Cov sab qis - ceg.

Cov tev naus laus zis pab – Cov cuab yeej, xws li qhov khoom pab xyaum mus kev thiab nrig, siv los hloov qhov tsis muaj zog los sis ua kom sawv ntseg txhawm rau kom ua hauj lwm tiav, xws li mus kev.

Cov txav tau (Range of motion, ROM) - Qib txav mus los ziang no ntawm cov txha sib txuas

Cuab yeej kho txha - Cov khoom siv zog nqus, ua los ntawm cov yas, tawv los sis hlau, uas muab kev ruaj ntseg ntawm cov pob qij txha los sis ua rau cov leeg tsis muaj zog.

FEES xeev Kev Ntsuam Xyuas Uas siv Koob Xoo Txuas Nrog Txoj Xaim Mus Xoo Saib ntawm qhov swb mus los - Lub FEES test yog siv los ntaus nqi txog qhov nqos khoom noj haus. Thaum sij hawm ua, tus kws tshaj li txog lus hais (speech-language pathologist, SLP) yuav siv ib yam cuab yeej nyias, los twb txhawm rau kev ntaus nqi txog kev nqos khoom noj haus.

Hauv paus npab – caj npab.

Hlab hlwb – Ib feem ntawm lub hlwb muaj kev ua hauj lwm nrog cov nqaij thiab tswj hwm kom mus tau tus.

Hlwb ua hauj lwm – Koom nrog ob lub paj hlwb thiab cov leeg.

Hom lus sawv cev – Peev xwm siv cov cim taw, lo lus hais thiab cov cim los txuas lus.

Kev hnov tau – Hais txog kev kov los sis kev nkag siab ntawm kev kov.

Kev hnov tau nws poob qis – Teeb meem txog kev xav thiab/los sis kev nug ntawm ib tus neeg.

Kev kho lub cev - Kev ntsuam xyuas thiab kev kho mob txhawm rau pab tib neeg txhim kho kev txawj ntse, lub zog thiab cov nqaij leeg. Cov kws kho mob kuj pom zoo, tsim thiab kho cov cuab yeej hloov kho, xws li lub zog los sis phau ntawv lub rooj zaum muaj log, cov neeg taug kev, thiab cov neeg sawv cev.

Kev loj hlob – Txheej txheem ntawm kev loj hlob thiab kawm ntawv uas tus neeg yuav yog muaj peev xwm ib txwm thiab kawm tshiab.

Kev ncuab lub cev muaj zog - Qeeb dua li kev txhim kho ntawm kev txav mus los li ib txwm.

Kev ntaus nqi (los sis ntaus nqi) – Txheej txheem los nrhiav qhov muaj zog thiab tsis muaj zog ntawm tus me nyuam yaus; suav nrog kev sim thiab ntsuam xyuas uas tau ua los ntawm pawg kws tshaj lij.

Kev ntaus nqis txog kev txav mus los – Kev siv lub tshuab ntaus ntawv los ntsuam xyuas kev mus los ntawm cov pob qwj txha, lub zog, cov leeg ua hauj lwm thiab qee zaus yog kev tag lub zog ntawm mus kev.

Kev qaug dab peg - Kev tsis txaus siab los sis kev hloov pauv hauv kev nco qab los sis kev coj cwj pwm coj los ntawm qhov txawv txav ntawm cov hluav taws xob hauv lub hlwb.

Kev tswj lub cev muaj zog - Muaj peev xwm ntawm lub hlwb los xaiv tswj thiab tswj cov leeg nqaij thaum muaj kev ua ub no xws li taug kev, khiav thiab ncav cuag ib qho khoom.

Kev txav txhais ceg thiab npab – Txav sab ceg thiab sab npab nrug ntawm lub cev.

Kev txuas lus ntxiv – Kev siv tev niv uas tsis tau hais lus, xws li taw cim, yam ntxwv, los sis duab, los hloov lo lus hais.

Kev ua pa - Kev muab tej khoom los sis khoom noj haus rau hauv caj pas.

Kev Xoo Koob Nrog Hlau Nplaum (Magnetic resonance imaging, MRI) scan - Cov txheej txheem kho mob siv los saib cov ntsiab lus ntawm cov qauv hauv lub cev.

Kev zaum ua tus-W – Ib txoj hauj lwm zaum uas tus neeg ob txhais ceg tsim ib tug «W» zoo nyob rau hauv tag (lub hauv caug khoov, ob txhais ceg tig thiab tig tawm ntawm lub cev).

Kho luj tshib hauv caug (Knee ankle foot orthosis, KAFO) – Qhwv sab ceg uas siv cov yas zooj, uas muaj qhov khi saum hauv caug, txheem tag nrho sab taw.

Kho sab taw los ntawm lub pob luj taw (Ankle foot orthosis, AFO) – Cov khoom puab sab taw thiab yam tsawg yog ib feem ntawm sab taw; tau siv los tswj qhov chaw thiab kev mus los ntawm sab taw, hloov rau qhov mob los sis daws teeb meem qhob xiam oob qhab.

Kho txha - Hais txog cov pob txha, pob qij txha los sis cov leeg.

Khoos Kas Muab Kev Kawm Rau Tus Neeg (Individualized Education Program, IEP) – Sau phiaj xwm piav qhia txog cov kev pab cuam uas tsev kawm hauv cheeb tsam cog lus muab mua pub.

Leeg nruj – Leeg nruj tuaj los sis caws tawv (suab siab).

Leeg rau tais – Nqaij nruj los sis leeg luv.

Leeg taw caws – Mus kev ntawm cov ntiv taw vim cov leeg taw caws los sis luv.

Lub Cev Muag – Tus yam ntxwv muag thiab ua hauj lwm tsis muaj zog.

Lub cev tuag – Muaj feem rau tag nrho ob sab ntawm lub cev.

Lub cev ua hauj lwm zoo – Muaj feem cuam nrog kev siv cov leeg me hauv lub nrog cev, xws li leeg ntsej muag, tes, ntiv tes, taw thiab ntiv taw.

Lub cev xiam ib nrab – Yog hom xiam hlwb sab xis los sis sab laug lub hlwb raug xiam; lub ntsej muag los sis lub cev tuaj yeem muaj kev phom sij.

Lub cev xiam oob qhab tag nrho - Hom mob xiam hlwb uas tag nrho lub cev raug cuam tshuam.

Lub Lav Npauv Faib Peev Xwm (Manual Ability Classification System, MACS) - Ib txoj hauv kev uas cov kws kho mob tham txog seb cov neeg mob hlwb puas siv lawv txhais tes los tuav cov khoom hauv txhua hnuv.

Lub qhov ncauj lub cev - Hais txog kev txav mus los ntawm cov leeg hauv thiab ib puag ncig lub qhov ncauj.

Lub suab nrov – Nruj tawv los sis caws tawv ntawm cov leeg nqaij.

Luj taw tsa (tsa luj taw) – Luj taw tsa ua rau sab ntsis ntiv taw tsa nyuaj thaum mus kev; cov neeg mob li no nws ua rau mus kev pem cov ntsis ntiv taw.

Me nyuam tsis puv – Xwm txheej ziag no los sis ua ntej yug

Mob tes taw nyom – Muaj kev txawv txav uas tsis tuaj yeem tswj hwm tau uas yog los ntawm teeb meem lub hlwb.

Muaj teeb meem txog sab xib tes (Lever arm dysfunction, LAD) – Muaj qhov txawv txav ntawm cov txha uas rau nias cov leeg los sis txuas cov leeg nrog qhov txha kom ua hauj lwm li ib txwm.

Mus kev ntawm ntiv taw – Mus kev nrog sab taw nkhaus los sab hauv (tig los rau sab hauv).

Nkaum – Txav sab ceg thiab sab npab puab lub cev.

Nkhaus nkoov – Nkoov sib cob.

Nqaij leeg – Cov tension los sis tsis resistance rau hauv cov leeg.

Nruab nrab taw - Plawb xib taws nruab nrab.

Ntaub qhww rub luj taw – Qhwj luj taw pab tab sis tsis tuaj yeem rub dhau lub hauv caug.

Ntiv taw taug kev - Taug kev nrog ko taw thiab pob taws hauv qhov taw taw-down.

Ntshav khov – Muaj ib qhov xwm txheej rov tshwm sim ua ke ntawv muaj ib qhov tsis zoo li ib txwm hauv lub hlww ua rau muaj leeg caws.

Ntxeev – Thaum ib feem ntawm lub cev tiv rau sab hauv.

Nyob tsis yog chaw - Kev hloov pauv ntawm cov pob txha tsis zoo uas hloov cov leeg mus txuas.

Ob txhais teg sib npuab taug kev nyuaj - Hla ob txhais ceg thaum sawv los yog tuav ncaj; ob txhais ceg zoo li hla ib leeg hauv ib qho txiab zoo li txav thaum taug kev.

Pem ntsis qab xib taw – Ntu thib peb hauv qab xib taw.

Pob taw – Lub pob taw

Pob txha txav – Kev txawv txav ntawm cov txha, uas yog los ntawm cov leeg rub cov txha uas tab tom loj hlob.

Poob kev tswj hwm xaiv lub zog – Kev sij hawm, caij nyoog tu ncuva thiab.

Qhov kev hnov ntawm lub cev koom ua ke - Muaj peev xwm ntawm lub paj hlwb hauv nruab nrab los ua cov txheej txheem thiab kawm los ntawm cov kev xav xws li pom, kov, suab, hnov tsw, saj thiab txav.

Raws nruj – Leeg luv, yog los ntawm kev mus los muaj kev txwv.

Suab qis – Txo cov leeg.

Tav muag – Tsis muaj kev sib koom tes qhov muag, ua rau hla thiab/los yog wandering ob lub qhov muag.

Teeb meem tej leeg – Cov nqaij nruj leeg caws ua rau kev mus los tig qeeb, maj mam los sis yam ntxwv tsis zoo li qub.

Teeb meem txog hais lus thiab kawm lus – Cov kev pab cuam uas tsom rau kev txhim kho kev hais lus thiab kev txawj lus, nrog rau kev txhim kho qhov ncauj lub cev muaj peev xwm (nqus tau).

Teeb meem txog kev hnov ntawm lub cev - Lub paj hlwb hauv nruab nrab muaj kev cuam tshuam cov ntaub ntawv los ntawm kev hnov qab (pom, kov, suab, hnov tsw, saj thiab txav).

Teeb meem txog kev ntsia pom los ntawm cov tawv qhvw lub hlwb – Qhov ua rau qhov muag tsis pom tag nrho los sis ib feem uas yog los ntawm kev rau mob ib feem ntawm lub hlwb txog qhov ntsia pom; txawm lub qhov muag tuaj yeem ntsia pom duab tau, tab sis qhov muag tsis tuaj yeem ntaus nqi thiab lub ntsiab tau.

Thooj hlwb – Ib feem ntawm hlwb uas yog hlwb me thiab hlwb txha.

Tshuaj kho hlwb - Cov tshuaj uas ua rau muaj kev hloov pauv ntawm lub paj hlwb ua hauj lwm.

Tsim kho lub hom phiaj – Tsim kho muaj hom phiaj, xws li zaum los sis siv cov lus uas muaj ob lo, uas tus muab kev kho mob siv los ntsuas kev loj hlob raws sij hawm.

Tsis muaj zog - Tsis muaj peev xwm ua kom muaj zog ntau npaum li cov leeg nqaij raws li xav tau muab rau tus neeg lub cev lub cev.

Tsis muaj zog – Txo lub zog, kev txawj ntse los sis peev xwm sib sab taw, tes los sis lwm feem ntawm cov leeg.

Tswj tsis tau tus kheej – Muaj ib qhov xwm txheej xws li mob hlwb ua rau mus kev (mus los) tsis ncaj; tuaj yeem phom sij rau mus los, hais lus, qhov muag thiab nkag.

Tuag tes taw – Kev koom tes ntawm ob txhais ceg thiab ib caj npab.

Tus txha nqaj qaum nkhaus - Ib qho txawv txav ntawm sab-rau-sab curvature ntawm tus txha nraub qaum thaum saib ntawm sab nraub qaum los sis pem hauv ntej.

Txha nqaj qaum nkoov – Nrab qaum txawv txav (hunchback) ntawm ntu saum toj.

Txha ntxeev ntev – Xwm txheej ntxeev los sis txha taw tawm los sis nkag hauv, tshwm sim thaum siv zog ua hauj lwm.

Txha pob tw (ntsag) – Txha ntev thiab nyhav uas txuas ntawm hauv caug rau pob tw.

Txha pob tw nrug – Plam ib qho los sis tag nrho tsis dhos zoo.

Txha pob tw nyom (ntxeev tus txha pob tw) – Tus txha pob tw tig rau sab hauv ces ua rau hauv caug thiab sab tag nyom tig sab hauv.

Txha pob tw txav – Tshwm sim thaum lub pob txha pob tw (txha pob tw) dhas tawm ntawm pob tw.

Txha taw nkoov nyom – Kev hloov tus qauv sab taw; nquag muaj feem cuam nrog hinfoot varus— ib hom kev hloov ua rau tus ntiv taw nkhaus nkag sab hauv.

Txha tsis sib tuav – Ib nrab txha pob tw nrug ntawm ib qho kev sib koom ua ke.

Txhais ceg nkhaus – Tus yam ntxwv mus kev uas yog khoov ntawm cov txha pob tw, hauv caug thiab lub qw txha taw (tiaj qaij); ua rau me nyuam tsis tuaj yeem sawv tau ntseg.

Txhais ko taw tiaj - Ko taw txawv txav uas ko taw tiaj thiab sab nraub qaum yog tig sab nraud.

Txhaj baclofen rau sab hauv daim tawv – Ib lub cuab yeej siv los phais uas tso rau hauv daim tawv nqaij los txhaj cov baclofen rau cheeb tsam tsis muaj cov dej hauv txaus (hu hais tias tshau sab hauv daim tawv) txhawm rau kom cov leeg txhob caws nruj. Yog tias txoj hlab nkag mus tau rau hauv tus neeg mob cov hlwb, baclofen yuav nkag mus rau qhov tsis tau muaj cov dej txaus uas hu hais tias tshau hauv cov hlwb tsis muaj dab tsi.

Txiav qhov txha hlab (lub npe tag nrho: xaiv dorsal rhizotomy) - Cov txheej txheem Neurosurgical cuam tshuam nrog kev txiav cov hlab ntsha hauv tus txha nraub qaum kom txo qis Caws tawv hauv cov leeg nqaij.

Txiav txha - Kev phais kom txiav thiab kho pob txha.

Txo qis qhov peev xwm sib koom thiab kom sib haum – Ua kom tu ncuva txog qhov sib haum thiab lub cev tu uas yog tuag hauv lub plawv lab npauv nervous.

Txoj kab nruab nrab - Kev xav txog kab hauv qab ntawm lub cev, sib cais sab laug ntawm sab xis.

Ua hauj lwm qib thawj – Muaj feem cuam txog kev siv cov leeg hauv lub cev ntau, xws li cov leeg taw, tes thiab plab.

Ua kom hnov – Lub cev khoom los sis ib puag ncig kev tshwm sim uas tuaj yeem cuam tshuam rau tus cwj pwm.

VFSS Videofluoroscopic Swallow Study - VFSS yog ib qho kev kuaj pom, tseem hu ua kev hloov kho barium nqos, siv los ntsuas kev nqos. Thaum tus txheej txheem, tus kws kho mob hais lus-lus (speech-language pathologist, SLP) yuav ntsuas lub qhov ncauj thiab caj pas thaum nqos.

Xaiv phais cov txha hlav – Saib Rhizomy.

Xiam hlwb – Teeb meem txog kev txav mus los thiab yam ntxwv uas yog teeb meem ntawm lub hlwb tsis loj hlob.

Xiam ob sab taw – Yog hom hlwb puas uas yog leeg nruj caws rau ob sab taw.

Xiam oob qhab kawm ntawv – Muaj teeb meem txog kev ntaus nqi cov ntaub ntawv hauv ib los sis ntau cheeb tsam kawm (nyeem, sau los sis keb lej), tiv thaiv kev kawm hauv tsev kawm los sis cov hauj lwm hauv vaj tsev uas yuav tau siv peev xwm nyeem, sau los sis keb lej.

Xiam oob qhab loj hlob – ib qhov kev txo qis pib ua ntej hnuv nyug 18 xyoo thiab tuaj yeem yuav ua li txuas mus ntxiv uas tsis paub tias ua mus txog twg thiab ua rau xiam oob qhab loj zuj zus.

Xiam oob qhab txog qhov kev kawm paub – Tsis muaj peev xwm ua kom nkag siab ntawm qhov pom; difficulty paub txog cov duab nyuaj xws li cov ntawv / lej, nco txog cov qauv pom, thiab teeb tsa cov khoom hauv qhov chaw (xws li kev nkag siab ib daim ntawv qhia).

Yam ntxwv - Kev tso chaw los sis kev sib haum xeeb ntawm lub cev.

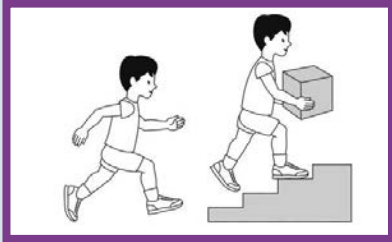
Yees los ntawm lub tshuab (computerized axial tomography, CT) – Txheej txheem yees duab hluav taws xob uas siv tshuab los sib txuas cov duab yees hluav taws xob, tsim tau cov duab pw thiab cov duab pom peb sab nyob hauv lub cev.

Zaum xyab ceg – Zaum xyab ob sab ceg mus tom hauv ntej.

Zawm plab – Xwm txheej ntawm cov khoom hauv plab rau ntiab rov qab thiab qee zaus yog qhov ncauj.

Lab Npauv Faib Qib Ua Hauj Lwm Hauv Lub Cev (GMFCS)

I



Taug kev yam tsis muaj kev txwv.

- Taug kev hauv tsev, tom tsev kawm ntawv, sab nraum zoov thiab hauv zej zog.
- Nce ntaiv uas tsis siv khoom pab txheem.
- Xyaum tej kev ua xws li khiav thiab dhia, tab sis qhov ceev tsis txaus, peev xwm sawv ntseg thiab sib koom ua ke.

II



Mus kev muaj qhov txwv

- Mus kev raws qhov teev cia
- Nce ntaiv tuav ob tus txheem ob sab
- Muaj kev paub txov teem meem mus kev deb thiab sawv ntseg ntawm qhov chaw tsis tiaj tus, txoj kev ntxhab, qhov chaw coob leej neeg los sis cheeb tsam muaj kev txwv.
- Mus taw uas siv neeg pab, siv cuab yeej los sis laub muaj log mus ncuva kev deb.
- Muaj peev xwm tsawg txog qhov khiav thiab dhia.

III



Mus kev uas siv cuab yeej pab txheem mus kev

- Mus kev uas siv cuab yeej pab txheem mus kev hauv tsev thiab ncuva kev luv.
- Nce ntaiv tuav ob tus txheem ob sab nrog tus neeg pab los sis kev pab.
- Siv cuab yeej pab mus kev thaum mus toj ncig deb.
- Siv sab tes thiab sab npab, los sis taw, los thawb lub laub muaj log (thawb tus kheej) mus ncuva kev uas luv dua.

IV



Txav chaw mus los ntawm tus kheej uas muaj kev txwv; siv lub laub muaj tshuab.

- Thov kev pab feem fis xiv los sis peev xwm mus los uas siv zog nyob cheeb tsam tau teev cia.
- Mus ncuva kev luv ntawm tsev nrog kev pab fis xiv los sis lub tshuab muaj cav los sis
- Siv lub laub tes thawb los sis lub laub muaj cav rau tom tsev kawm, sab nraum zoov thiab hauv zej zog.

V



Xav tau kev thauj mus los uas siv laub tes thawb.

- Xav tau kev thauj mus los uas siv laub tes thawb rau txhua qhov chaw tau teev cia.
- Muaj kev txwv tswj hwm lub tau hau thiab lub cev rau txhua qhov chaw.
- Muaj kev txwv peev xwm los tswj sab ceg thiab sab tes txav mus los.

GMFCS – E & R, Palisano, Rosenbaum, Bartlett & Livingston, 2007 UCP - My Child Without Limits (Tsis Muaj Kev Txwv Kuv Tus Me Nyuam) – Ntaus Nqi los ntawm Matthew Heern.

Lab Npauv Me Me Saib Kev Faib Peev Xwm Ntawm Tus Kheej (Mini-MACS) 1-4 Xyoos

Qib I: Siv rau lub hom phiaj yam yooj yim thiab ua tiav zoo.

Tus me nyuam yuav muaj kev txwv me ntsis hauv kev ua yeeb yam uas yuav tsum tau ua kom raug thiab sib koom tes ntawm tes tab sis lawv tseem tuaj yeem ua tau. Tus me nyuam yuav xav tau kev pab rau cov neeg laus ntau dua thaum tuav cov khoom piv rau lwm cov me nyuam yaus hnuv nyoog tib yam.

Qib II: Kho tau tau txhua yam kev ua si, tab sis qee qhov txiaj ntsig thiab/los sis qhov ceev ua tau nws raug txo qis me ntsis.

Qee qhov kev ua tau tsuas yog ua tau thiab ua tiav nrog qee qhov kev nyuaj siab thiab tom qab xyaum ua. Tus me nyuam yuav sim lwm txoj hauv kev, xws li siv ib txhais tes xwb. Tus me nyuam xav tau kev pab rau cov neeg laus los tuav cov khoom ntau dua piv rau cov me nyuam nyob rau tib lub hnuv nyoog.

Qib III: Muaj teeb meem txog tej kev kho tej khoom.

Kev ua tau zoo qeeb, nrog kev hloov pauv tsawg thiab zoo. Cov khoom tswj tau yooj yim yog tswj nws tus kheej rau lub sij hawm luv. Tus me nyuam feem ntau xav tau kev pab rau cov neeg laus thiab kev txhawb nqa los tuav cov khoom.

Qib IV: Muaj kev txwv txog tej kev xaiv rau cov kev tswj hwm yooj yim los ntawm cov kev ua yooj yim.

Cov kev ua tau ua qeeb qeeb, nrog kev tawm dag zog thiab / lossis qhov tseeb. Tus me nyuam xav tau kev pab cov neeg laus tas li thiab kev txhawb nqa los tuav cov khoom.

Qib V: Tsis tuaj yeem kho tau thiab muaj kev txwv tas li txog peev xwm ua ziag no suav nrog cov kev ua uas yooj yim.

Qhov zoo tshaj, me nyuam tuaj yeem rub, tuav, nias, los sis tuav cia qee qhov khoom, ua ib txwm nyob nrog tus neeg loj.

Qhov Sib Txawv ntawm Qib I thiab Qib II:

Cov me nyuam yaus nyob rau Qib Kuv yuav muaj kev cuam tshuam me ntsis ntawm cov khoom siv uas yuav tsum tau muaj kev txawj tsav tsheb zoo piv rau cov me nyuam yaus uas tsis muaj kev xiam oob qhab ntawm tib lub hnuv nyoog.

Cov me nyuam yaus hauv Qib II ua hauj lwm zoo ib yam li cov me nyuam yaus hauv Qib I, tab sis lawv yuav ntsib teeb meem ua hauj lwm thiab / los sis siv sij hawm ntev dua los ua lawv, yog li lawv feem ntau thov kev pab. Kev ua hauj lwm sib txawv ntawm ob txhais tes yuav ua rau kev ua hauj lwm tsis zoo. Tej zaum lawv yuav xav tau kev taw qhia thiab xyaum ntau dua los kawm paub siv cov khoom piv nrog cov me nyuam hauv Qib I.

Qhov Sib Txawv ntawm Qib II thiab Qib III:

Cov me nyuam yaus hauv Qib II tuaj yeem tuav tau ntau yam khoom, txawm hais tias lawv yuav siv sij hawm ntev dua thiab ua tau zoo me ntsis, thiab lawv yuav xav tau ntau yam kev taw qhia thiab xyaum ua kom paub siv cov khoom.

Cov me nyuam Qib III tswj tau siv cov khoom siv yooj yim tab sis feem ntau xav tau kev pab muab cov khoom tso rau hauv qhov chaw yooj yim rau pem hauv ntej. Lawv ua qee qhov nrog qee yam xav tias yog muab cia tom qab. Kev ua tau zoo qeeb.

Qhov Sib Txawv ntawm Qib III thiab Qib IV:

Cov me nyuam yaus hauv Qib III tswj tau siv cov khoom siv yooj yim ntawm nws tus kheej rau lub sij hawm luv. Lawv ua yeeb yam nrog ob peb subcomponents, thiab cov yeeb yam yuav siv sij hawm ntev los ua.

Qhov zoo tshaj plaws, cov me nyuam yaus hauv Qib IV tuaj yeem ua cov hauj lwm yooj yim xws li tuav thiab tso cov khoom siv yooj yim uas tau muab tso rau hauv txoj hauj lwm hloov. Lawv xav tau kev pab tas mus li.

Qhov Sib Txawv ntawm Qib IV thiab Qib V:

Cov me nyuam yaus hauv Qib IV ua ib tus neeg ua hauj lwm nrog kev xaiv cov khoom tsawg heev thiab xav tau kev pab tas li.

Qhov zoo tshaj plaws, cov me nyuam yaus hauv Qib V ua tau yooj yim txav hauv cov xwm txheej tshwj xeeb. Piv txwv li, lawv tuaj yeem nias lub pob yooj yim lossis tuav ib qho, cov khoom yooj yim.

Lab Npauv Saib Kev Faib Peev Xwm Ntawm Tus Kheej (Mini-MACS) 4-18 Xyoos

Qib I: Siv rau lub hom phiaj yam yooj yim thiab ua tiav zoo.

Feem ntau, cov kev txwv hauv qhov yooj yim ntawm kev ua hauj lwm phau ntawv xav tau ceev thiab raug. Txawm li cas los xij, ib qho kev txwv ntawm kev txawj ntse tsis txwv kev ywj pheej hauv kev ua ub no txhua hnuv.

Qib II: Kho tag nrho cov khoom tab sis nrog txiaj ntsig thiab los sis qhov ceev qee yam raug txo qis.

Qee yam kev ua ub no yuav raug zam los sis ua tiav nrog qee qhov kev nyuaj siab; Lwm txoj kev ntawm kev ua tau zoo yuav raug siv tab sis phau ntawv muaj peev xwm tsis feem ntau txwv kev ywj pheej hauv kev ua ub no txhua hnuv.

Qib III: Nyuaj qhov kho; yuav tau pab npaj thiab/los sis hloov cov kev ua.

Kev ua tau zoo yog qeeb thiab ua tiav nrog kev ua tiav tsis tiav txog kev ua tau zoo thiab ntau. Cov dej num raug ua ntawm nws tus kheej yog tias lawv tau teeb tsa los sis hloov kho.

Qib IV: Kho ib qhov kev xaiv uas muaj kev txwv rau cov hom phiaj tau tswj hwm yooj yim nrog rau qhov uas tsim nyog.

Ua ib feem ntawm cov dej num nrog kev siv zog thiab tsis muaj kev vam meej. Yuav tsum muaj kev txhawb nqa thiab kev pab thiab/los sis cov cuab yeej hloov kho, rau qhov ua tiav ib nrab ntawm cov hauj lwm

Qib V: Tsis tuaj yeem kho tau thiab muaj kev txwv tas li txog peev xwm ua ziag no suav nrog cov kev ua uas yooj yim.

Thov kev txhawb nqa tag nrho

Qhov Sib Txawv ntawm Qib I thiab Qib II:

Cov me nyuam yaus hauv Qib I yuav muaj kev txwv hauv kev tuav cov khoom me me, hnyav los sis tsis yooj yim uas xav tau kom muaj kev tswj xyuas lub cev muaj zog, los sis kev sib koom tes ntawm tes. Cov kev txwv kuj tseem yuav cuam tshuam txog kev ua hauj lwm hauv cov xwm txheej tshiab thiab tsis paub. Cov me nyuam yaus hauv Qib II ua me nyuam yuav luag ib yam li cov me nyuam yaus hauv Qib I tab sis qhov ua tau zoo ntawm kev ua hauj lwm tau qis dua, los sis kev ua hauj lwm qeeb dua. Kev ua hauj lwm sib txawv ntawm ob txhais tes tuaj yeem txwv qhov kev ua tau zoo ntawm kev ua hauj lwm. Cov me nyuam yaus nyob rau theem II feem ntau sim ua kom yooj yim tuav cov khoom, piv txwv li los ntawm kev siv qhov chaw rau kev txhawb nqa es tsis txhob tuav cov khoom nrog ob txhais tes.

Qhov Sib Txawv ntawm Qib II thiab Qib III:

Cov me nyuam yaus hauv Qib II tuav cov khoom siv feem ntau, txawm tias maj mam los sis txo qhov ua tau zoo. Cov me nyuam yaus hauv Qib III feem ntau xav tau kev pab los npaj cov hauj lwm thiab / los sis xav tau kev hloov kho rau ib puag ncig vim tias lawv lub peev xwm ncav cuag los sis tuav cov khoom muaj tsawg. Lawv tsis tuaj yeem ua qee yam hauj lwm thiab lawv qhov kev ywj pheej muaj feem cuam tshuam nrog kev txhawb nqa ntawm ib puag ncig cov ntsiab lus.

Qhov Sib Txawv ntawm Qib III thiab Qib IV:

Cov me nyuam yaus hauv Qib III tuaj yeem ua cov hauj lwm xaiv yog tias qhov xwm txheej tau npaj ua ntej thiab yog tias lawv tau txais kev saib xyuas thiab sij hawm ntau. Cov me nyuam nyob rau Qib IV xav tau kev pab tas mus li thaum lub sij hawm ua hauj lwm thiab tuaj yeem koom nrog qhov muaj txiaj ntsig zoo hauv ib feem ntawm ib qho hauj lwm.

Qhov Sib Txawv ntawm Qib IV thiab Qib V:

Cov me nyuam yaus hauv Qib IV ua ib feem ntawm kev ua si, txawm li cas los xij, lawv xav tau kev pab tsis tu ncu. Cov me nyuam yaus hauv Qib V tuaj yeem koom nrog kev txav yooj yim hauv cov xwm txheej tshwj xeeb, xws li. los ntawm kev thawb ib lub pob los sis qee zaub tuav cov khoom uas tsis xav tau.


Eliasson AC, Krumlinde Sundholm L, Rösblad B, Beckung E, Arner M, Öhrvall AM, Rosenbaum P. The Manual Ability Classification System (MACS) for children with cerebral palsy: scale development and evidence of validity and reliability *Developmental Medicine and Child Neurology* 2006, updated 2010.

Daim Ntawv Txuas 3

Lab Npauv Faib Kev Sib Txuas Lus (Communication Function Classification System, CFCS)

Qib I - Tus Xa thiab Tus Txais muaj txiaj ntsig nrog tus swm thiab tus tsis swm.

Tus neeg ntawm nws tus kheej hloov pauv ntawm tus neeg xa khoom thiab tus txais lub luag hauj lwm nrog cov neeg feem coob hauv ib puag ncig. Kev sib txuas lus tshwm sim tau yooj yim thiab yooj yim nrog ob tus neeg tsis paub thiab paub sib tham. Kev nkag siab tsis meej ntawm kev sib txuas lus raug kho sai sai thiab tsis cuam tshuam rau tag nrho cov txiaj ntsig ntawm tus neeg txoj kev sib txuas lus.



Qhov sib txawv ntawm Qib I thiab II yog qhov nrawm ntawm kev sib tham. Hauv Qib I, tus neeg sib txuas lus ntawm qhov yooj yim nrog me ntsis los sis tsis ncuu suj hawm kom nkag siab, sau cov lus, los sis kho qhov tsis nkag siab. Hauv Qib II, tus neeg xav tau sij hawm ntxiv tsawg kawg yog qee zaus.

Qib II - Tus Xa thiab Tus Txais muaj txiaj ntsig tab sis zoo li qeeb dua nrog rau tus neeg tsis swm thiab/los sis tus neeg swm.

Tus neeg ntawm nws tus kheej hloov pauv ntawm tus neeg xa ntawv thiab tus txais lub luag hauj lwm nrog cov neeg feem coob hauv ib puag ncig, tab sis kev sib tham qeeb qeeb thiab tuaj yeem ua rau kev sib txuas lus sib cuam tshuam ntau dua. Tus neeg yuav xav tau sij hawm ntxiv kom nkag siab cov lus, sau cov lus, thiab / los sis kho qhov tsis nkag siab. Kev nkag siab tsis meej ntawm kev sib txuas lus feem ntau raug kho thiab tsis cuam tshuam rau qhov tshwm sim ntawm tus neeg txoj kev sib txuas lus nrog ob tus neeg tsis paub thiab paub txog cov neeg koom tes.



Qhov sib txawv ntawm Qib II thiab III muaj kev txhawj xeeb txog kev sib tham thiab hom kev sib tham. Hauv Qib II, tus neeg yog tus xa thiab txais tau zoo nrog txhua tus neeg sib tham, tab sis kev nrawm yog qhov teeb meem. Hauv Qib III, tus neeg ntawd tau txais txiaj ntsig zoo nrog cov neeg sib tham paub, tab sis tsis yog nrog cov neeg tsis paub feem ntau.

Qib III - Tus Neeg Xa thiab Tus Neeg Txais nrog cov koom tes nrog.

Tus neeg hloov pauv ntawm tus xa thiab tus neeg txais lub luag hauj lwm nrog cov neeg paub (tab sis tsis paub) cov neeg sib tham hauv ntau qhov chaw. Kev sib txuas lus tsis tas yuav muaj txiaj ntsig zoo nrog cov neeg tsis paub feem ntau, tab sis feem ntau ua tau zoo nrog cov neeg koom tes paub.



Qhov sib txawv ntawm Qib III thiab IV yog qhov sib txawv ntawm tus neeg xa khoom thiab tus neeg txais lub luag hauj lwm nrog cov neeg koom tes paub. Nyob rau theem III, tus neeg feem ntau muaj peev xwm sib txuas lus nrog cov neeg paub txog kev xa thiab ua tus txais. Hauv Qib IV, tus neeg ntawd tsis sib txuas lus nrog cov neeg koom tes paub tsis tu ncuu. Qhov kev nyuaj siab no tuaj yeem xa thiab / los sis tau txais.

Qib IV - Tus Xa thiab/los sis Tus Txais tsis haum nrog cov koom nrog.

Tus neeg ntawd tsis hloov pauv tus neeg xa thiab txais lub luag hauj lwm tsis tu ncuu. Hom kev tsis sib haum no tuaj yeem pom nyob rau hauv ntau hom kev sib txuas lus nrog rau: a) qee zaus tus xa thiab txais tau zoo; b) tus neeg xa khoom muaj txiaj ntsig tab sis txwv tus txais; c) tus neeg xa khoom txwv tab sis tus txais tau txais txiaj ntsig zoo. Kev sib txuas lus qee zaum muaj txiaj ntsig nrog cov neeg koom tes paub.



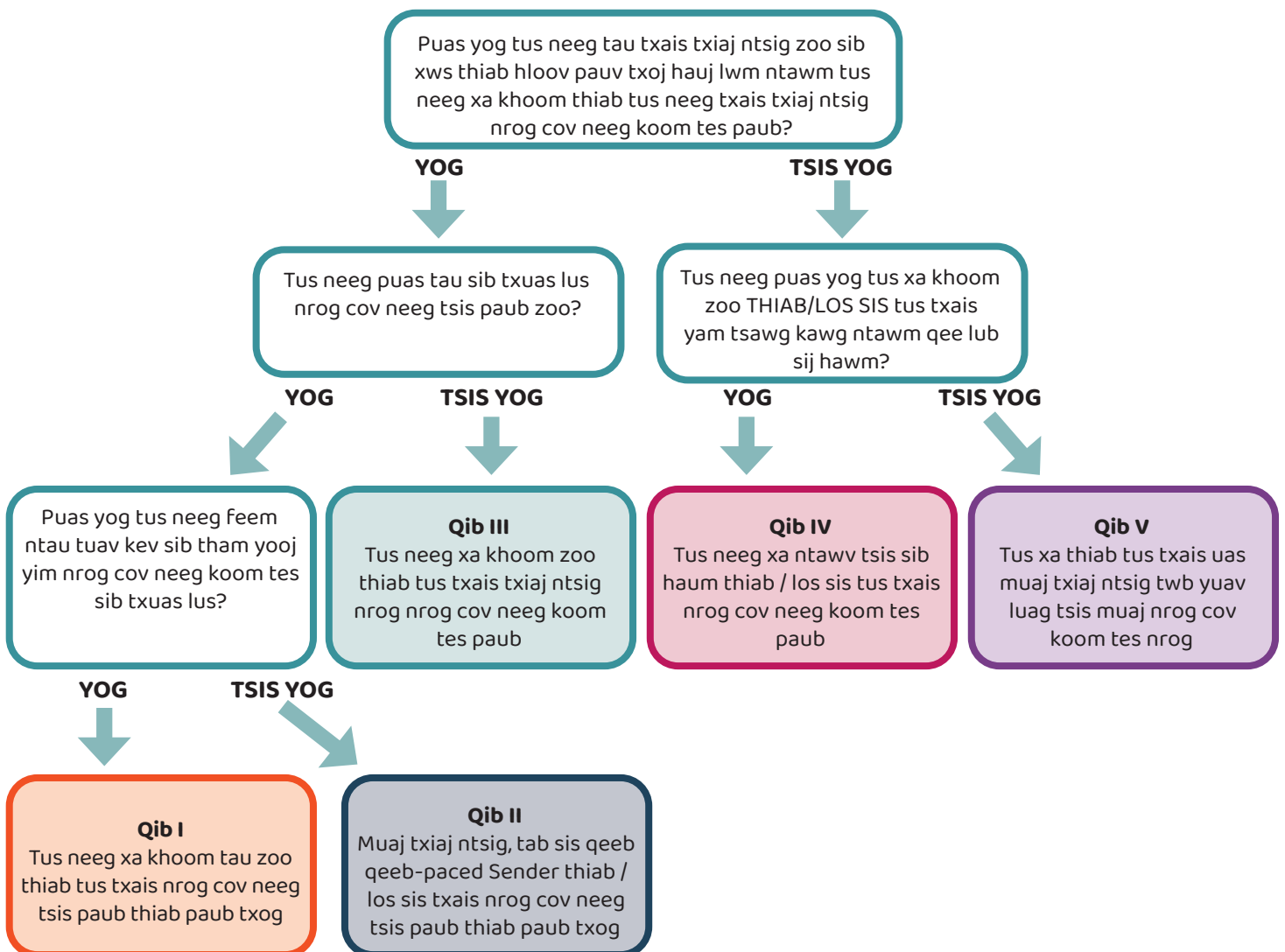
Qhov sib txawv ntawm Qib IV thiab V yog qib ntawm kev nyuaj siab uas tus neeg muaj thaum sib txuas lus nrog cov neeg paub. Hauv Qib IV, tus neeg muaj qee qhov ua tiav raws li tus neeg xa khoom zoo thiab / los sis tus neeg txais txiaj ntsig zoo nrog cov neeg koom tes paub. Hauv Qib V, tus neeg tsis tshua muaj peev xwm sib txuas lus tau zoo, txawm tias nrog cov neeg koom tes paub.

Qib V - Tus Xa thiab Tus Txais tsawg zaus uas muaj txiaj ntsig suav kias thaum nrog tus neeg swm.

Tus neeg raug txwv raws li tus neeg xa khoom thiab tus txais. Kev sib txuas lus ntawm tib neeg yog ib qho nyuaj rau ntau tus neeg to taub. Tus neeg zoo li muaj kev nkag siab tsawg ntawm cov lus los ntawm cov neeg feem coob. Kev sib txuas lus tsis tshua muaj txiaj ntsig txawm tias nrog cov neeg koom tes paub.



Daim Phiaj Qhia Tus Kheej Ntawm Qib CFCS



Hidecker, M.J.C., Paneth, N., Rosenbaum, P.L., Kent, R.D., Lillie, J., Eulenberg, J.B., Chester, K., Johnson, B., Michalsen, L., Evatt, M., & Taylor, K. (2011). Developing and validating the Communication Function Classification System (CFCS) for individuals with cerebral palsy, *Developmental Medicine and Child Neurology*. 53(8), 704-710. doi: 10.1111/j.1469-8749.2011.03996.x, PMC3130799.

Lab Npauv Faib Peev Xwm Kev Noj thiab Kev Haus (Eating and Drinking Ability Classification System, EDACS)

Qib I: Noj thiab haus muaj kev nyab xeeb thiab txiaj ntsig

- Noj ntau yam khoom noj zoo uas muaj hnuv nyoog tsim nyog.
- Tej zaum yuav muaj kev sib tw los ntawm qee cov khoom noj khov heev thiab zom.
- Tsiv zaub mov ntawm ib sab ntawm lub qhov ncauj mus rau lwm qhov; yuav kaw daim di ncauj thaum zom.
- Haus dej nyias los yog tuab los ntawm ntau lub khob nrog cov nqos sib law liag, suav nrog los ntawm cov quav cab.
- Tej zaum hnoos los yog gag rau qhov nyuaj heev textures.
- Noj thiab haus ntawm qhov ceev zoo sib xws rau cov phooj ywg.
- Khaws feem ntau cov zaub mov los yog kua hauv lub qhov ncauj.
- Ntxuav zaub mov los ntawm feem ntau cov hniav thiab dislodges feem ntau cov zaub mov los ntawm ob sab ntawm lub qhov ncauj.

Qhov sib txawv ntawm qib I thiab II:

Piv nrog rau Qib I, cov tib neeg hauv Qib II yuav muaj qee qhov kev txwv nrog cov khoom noj khoom haus nyuaj dua. Noj thiab haus yuav siv sij hawm ntev dua rau cov tib neeg ntawm Qib II.

Qib II: Noj thiab haus nyab xeeb nrog qee qhov kev txwv uas muaj txiaj ntsig

- Noj ntau yam khoom noj uas muaj hnuv nyoog tsim nyog.
- Kev sib tw los ntawm qee qhov kev sib tw, kev zom zom, sib xyaw thiab nplaum textures.
- Tsiv zaub mov maj mam los ntawm ib sab ntawm lub qhov ncauj mus rau lwm qhov siv tus nplaig.
- Tej zaum yuav zom nrog daim di ncauj qhib.
- Haus dej nyias los yog tuab ntawm cov khob feem ntau nrog nqos sib law liag; tuaj yeem haus los ntawm cov quav cab.
- hnoos los yog gags ntawm tshiab los yog nyuaj textures los yog thaum nkees.
- Tej zaum yuav hnoos yog tias cov kua dej ntwis nrawm los yog muaj ntau ntau hauv qhov ncauj.
- Tej zaum yuav tying yog tias textures nyuaj thiab noj mov yuav siv sij hawm ntev dua rau cov phooj ywg.
- Poob me me ntawm cov zaub mov los sis kua dej tshwj xeeb nrog cov ntaub ntawv nyuaj.
- Qee cov zaub mov yuav sau rau ntawm cov hniav thiab ntawm lub puab tsaig thiab cov pos hniav.

Qhov sib txawv ntawm qib II thiab III:

Cov tib neeg hauv Qib II tswj hwm cov khoom noj uas tsim nyog rau hnuv nyoog feem ntau thiab haus nrog qee qhov kev hloov kho me ntsis. Cov tib neeg ntawm Qib III yuav xav tau cov khoom noj khoom haus ntau ntxiv los hloov kho kom tsis txhob muaj kev pheej hmoo ntawm chua leeg.

Qib III: Noj thiab haus nrog qee qhov kev txwv uas muaj kev nyab xeeb; tej zaum yuav muaj kev txwv txiaj ntsig

- Noj cov hmoov zom thiab hmoov mos-mos thiab tej zaum yuav tom thiab zom ib co mos-mos zom zaub mov textures.
- Kev sib tw los ntawm cov pob loj, khov kho thiab zom cov ntaub ntawv uas tuaj yeem ua rau txhaws thiab txo qis kev ua hauj lwm.
- Nws yog ib qho nyuaj kom txav cov zaub mov ntawm ib sab ntawm lub qhov ncauj mus rau lwm qhov, khaws cov zaub mov hauv lub qhov ncauj, thiab tom thiab zom kom noj qab nyob zoo.
- Kev noj haus thiab haus dej ua tau zoo sib txawv thiab nyob ntawm lub cev muaj peev xwm, qhov chaw los sis kev pab muab.
- Tej zaum yuav haus dej los ntawm lub khob qhib tab sis haus los ntawm lub khob nrog lub hau los yog lub taub hau yuav tsum tau tswj cov kua dej.
- Tej zaum yuav haus cov kua dej thickened yooj yim dua li nyias thiab yuav xav tau sij hawm ntawm sips.
- Tej zaum yuav xaiv haus dej hauv qee qhov xwm txheej xws li nrog tus neeg saib xyuas ntseeg siab los sis tsis muaj kev cuam tshuam.
- Cov khoom noj tshwj xeeb textures thiab qhov chaw ntawm cov zaub mov hauv lub qhov ncauj yog qhov yuav tsum tau ua kom txo tau txoj kev pheej hmoo ntawm txhaws qa.
- Tej zaum yuav hnoos los yog aspirate yog tias cov kua dej ntwis nrawm los yog nqus ntau hauv qhov ncauj.
- Tej zaum lub log thaum noj mov yog tias zaub mov yuav tsum zom thiab lub sij hawm noj mov yuav ntev.
- Cov zaub mov thiab cov kua dej poob yog qhov zoo thiab cov khoom noj yuav sau rau ntawm cov hniav, lub ru tsev ntawm lub qhov ncauj, thiab ntawm lub puab tsaig thiab cov pos hniav.

Qhov sib txawv ntawm qib III thiab IV:

Cov tib neeg ntawm Qib III tswj kom zom cov pob txha mos. Cov tib neeg ntawm Qib IV yuav tsum tau ua tib zoo saib xyuas rau ntau yam sib txawv kom nqos cov zaub mov thiab haus dej nyab xeeb vim tias muaj kev pheej hmoo loj thiab txhaws taus.

Qib IV: Noj thiab haus cov muaj kev txwv kom nyob nyab xeeb

- Noj cov txiv hmab txiv ntoo zom ua hmoov los yog cov hmoov mos-mos.
- Sib tw los ntawm cov khoom noj uas yuav tsum tau zom; choking yuav tshwm sim yog tias cov pob tau noj.
- Tej zaum yuav muaj teeb meem rau kev sib koom ua ke nqos thiab ua pa thaum noj thiab haus raws li pom los ntawm cov cim ntawm kev xav.
- Nws yog qhov nyuaj los tswj kev txav ntawm cov zaub mov thiab kua hauv lub qhov ncauj, tswj lub qhov ncauj qhib thiab kaw, thiab tswj kev nqos, tom thiab zom.
- Yuav nqos tau tag nrho.
- Tej zaum nws yuav yooj yim dua los haus cov kua dej tuab dua li cov kua dej nyias nyias; Cov kua dej tuab tau noj maj mam thiab me me los ntawm lub khob qhib tuaj yeem ua rau muaj kev tswj hwm thaum haus.
- Tej zaum yuav xaiv tsis haus dej haus los sis haus dej hauv qee lub sij hawm xws li nrog tus neeg saib xyuas ntseeg siab.
- Tej zaum yuav xav tau sij hawm nruab nrab ntawm qhov ncauj kom nqos ntau zaus ua ntej txuas ntxiv mus.
- Yuav xav tau cov khoom noj tshwj xeeb, cov dej sib xws, cov txheej txheem, cov kws kho mob txawj, qhov chaw thiab hloov kho ib puag ncig kom txo tau kev pheej hmoo ntawm kev nqos thiab txhaws thiab ua kom muaj txiaj ntsig.
- Tej zaum lub log thaum noj mov thiab lub sij hawm noj mov yuav ua rau ntev.
- Cov zaub mov tseem ceeb thiab dej poob ntawm qhov ncauj.
- Cov zaub mov tuaj yeem daig ntawm cov hniav, kis hniav ntawm lub qhov ncauj thiab nruab nrab ntawm cov hniav thiab cov pos hniav.
- Kev pub mis ntxiv tuaj yeem raug txiav txim siab.

Qhov sib txawv ntawm qib IV thiab V:

Cov tib neeg nyob rau Qib IV tuaj yeem nqos tau nyab xeeb tsuas yog ua tib zoo saib xyuas cov zaub mov zoo nkauj thiab cov kua dej sib xws nrog rau txoj hauv kev uas muab zaub mov los sis dej haus. Cov tib neeg ntawm Qib V tsis tuaj yeem nqos tau zoo. Noj zaub mov los sis haus dej rau hauv lawv lub qhov ncauj yuav ua rau muaj kev phom sij.

Qib V: Tsis tuaj yeem noj los sis haus yam nyab xeeb

- Tej zaum yuav tswj cov ntxiab tsw los sis cov pa tsw me-me.
- Muaj peev xwm tswj hwm me-me saj thiab nyiam yuav raug cuam tshuam los ntawm qhov chaw, tus kheej yam thiab ib puag ncig.
- Tsis tuaj yeem nqos zaub mov los sis haus dej nyab xeeb vim muaj kev txwv rau qhov ntau thiab kev sib koom tes ntawm kev txav rau nqos thiab ua pa.
- Nws zoo li yuav nyuaj los tswj lub qhov ncauj qhib thiab tus nplaig txav.
- Txoj kev xav tau thiab tshuav me-me nws tuaj yeem tshwm sim.
- Kev puas tsuaj los ntawm aspiration yog tshwm sim.
- Tej zaum yuav tsum tau nqos los yog siv tshuaj kom ua pa kom tsis txhob muaj qhov zais cia.
- Lwm txoj kev muab khoom noj khoom haus xws li kev pub mis yuav raug txiav txim siab.

Cov neeg muag D, Mandy A, Pennington L, Hankins M thiab Morris C (2013). Tsim kho thiab ntseeg lub lab npauv faib kev noj haus uas neeg xiam hlwb tuaj yeem noj haus. Tsim Kho Kev Kho Mob Kom Vam Meej thiab Me Nyuam Xiam Hlwb. 15(3):245-251. DOI: 10.1111/dmcn12352.

Koj Pab Pawg Kho Mob

Kws Tshaj Lij Txog Cuab Yeej/ Tus Muab Cuab Yeej Kho Mob

Ntaus nqi peev xwm siv cov cuab yeej pab cov neeg mob; teeb, tsim los sis kho cov cuab yeej; thiab ntaus nqi kev xav tau cov cuab yeej nyob ntawm tsev, chaw hauj lwm los sis tsev kawm.

Kuv Kws Kho Mob Pob Ntseg

Muab kev ntsuam xyuas lub rooj sib hais thiab kev kuaj mob.

Tuam Thawj Saib Xyuas Kho Mob

Muab kev sib koom tes, tsev neeg cov txheej txheem ntawm kev saib xyuas, kev npaj, thiab kev tawm tswv yim los txhawb cov neeg mob thiab lawv cov neeg zov me nyuam hauv kev tswj hwm kev noj qab haus huv nyuaj. Kev Tswj Xyuas Kev Kho Mob yog muab los ntawm pab pawg kws saib xyuas neeg mob, cov neeg ua hauj lwm sib raug zoo thiab cov kws tshaj lij nkag mus rau cov neeg mob uas ua hauj lwm ze nrog koj pab neeg kho mob.

Sib Koom Kho Mob

Tsom ntsoov rau hauv nruab nrab thiab tswj kev saib xyuas rau cov me nyuam yaus thiab cov tub ntxhais hluas uas muaj mob ntev thiab nyuaj. Peb koom tes nrog koj, koj tus kws kho mob thawj zaug thiab lwm tus kws kho mob tshwj xeeb los pab muab cov phiaj xwm saib xyuas dav-dav. Peb ua hauj lwm ua ke nrog kev saib xyuas thawj zaug thiab lwm tus kws kho mob tshwj xeeb kom ua tau raws li qhov xav tau kev saib xyuas.

Tus Kws Tshaj Lij Pab Me Nyuam Txoj Sia

Pab cov me nyuam yaus tiv thaiv kev mus pw hauv tsev kho mob thiab cov txheej txheem kho mob los ntawm kev ua si kho mob thiab kev ncig xyuas me nyuam yaus hauv tsev kho mob. Cov kws tshaj lij kuj ntsib nrog cov kwv tij (los daws lawv cov lus nug thiab kev txhawj xeeb) thiab koom nrog cov neeg mob thiab cov kwv tij hauv kev ua ub no.

Kev Txawv Caj Ces

Kev sab laj txog genetics pab cov tsev neeg nkag siab txog kev pheej hmoo ntawm kev kis kab mob genetics rau koj tus me nyuam, qhov kev kuaj caj ces yuav tsum xav txog, thiab yuav ua li cas thiaj paub xaiv cov kev mob nyuaj.

Tus Kws Saib Xyuas Kev Loj Hlob Ntawm Tus Neeg thiab Yam Ntxwv

Muab kev sab laj rau kev ntsuam xyuas thiab kev kuaj mob ntawm cov me nyuam uas muaj kev puas hlwb kev loj hlob.

Kws Kho Hlwb

Pab ntsuam xyuas thiab kho kev loj hlob, kev kho mob, kev puas siab puas ntsws, thiab kev mob hlwb los sis teeb meem; tej zaum yuav ua hauj lwm nrog cov kws kho mob kev loj hlob, pediatric neurologists, me nyuam puas siab puas ntsws, Kws kho mob me nyuam, Kws Kho Mob Hauj Lwm Ua, thiab hais lus thiab lus kho mob.

Kws Tu Mob

Muab kev saib xyuas thiab kev nplij siab rau cov neeg mob thiab ua hauj lwm ua ke nrog lwm tus kws kho mob. Cov kws saib xyuas neeg mob kuj qhia cov neeg mob thiab tsev neeg txog

kev kuaj mob, tshuaj, cov txheej txheem thiab kev sim hauv ob qho tib si hauv chaw kho mob thiab sab nraud.

Kws Tu Mob Ib Txwm

Ua kev kuaj lub cev thiab kev kuaj mob, ntuas cov neeg mob, thiab tsim cov kev kho mob.

Kws Kho Mob Hauj Lwm Ua

Ntsuam xyuas tus neeg mob qhov kev txawj ntse lub cev muaj zog, uas tej zaum yuav raug txwv vim qhov tsis muaj zog los sis tsis muaj kev tswj xyuas lub cev muaj zog, thiab qhia cov neeg mob siv cov cuab yeej hloov kho rau txhua hnub, xws li pub mis, hnab khaub ncaws, sau ntawv, los sis nkag mus rau lawv ib puag ncig. Cov kws kho mob ua hauj lwm tseem ntsuas tus neeg mob qhov xav tau rau cov cuab yeej siv hluav taws xob thiab pab cov neeg mob nrog kev paub txog kev nco txog thiab kev ywj pheej.

Kws Kho Qhov Muag

Tshwj xeeb hauv kev kho mob thiab phais qhov muag teeb meem thiab daws cov kab mob qhov muag, kev txhim kho qhov muag thiab pom kev. Tus kws kho mob ophthalmologist tuaj yeem ua qhov phais qhov muag los kho cov teeb meem tsis pom kev tshwm sim los ntawm cov xwm txheej xws li Tav muag sab hauv.

Kws Kho Hloov Lub Cev

Tawm qauv, tsim thiab dhos ntau yam cuab yeej kho duab (dhos) rau ntu zauv thiab ntu hauv, txha nqaj qaum thiab pob tw.

Kws Kho Lub Nrog Cev Me Nyuam Yaus

Ntsuam xyuas, kuaj xyuas thiab kho cov mob neurological. Pediatric neurologists tswj kev qaug dab peg thiab koom tes nrog cov kws kho mob kho me nyuam yaus kom pom zoo cov kev cuam tshuam rau qee yam xwm txheej, xws li kev kawm, kev coj cwj pwm thiab teeb meem kev xav.

Kws Phais Hlwb Me Nyuam Yaus

Muab kev saib xyuas kev phais zoo rau cov neeg mob uas muaj mob uas cuam tshuam rau tus txha nraub qaum, caj dab, paj hlwb thiab / los sis lub hlwb. Ib tug kws kho mob neurosurgeon yuav ua cov kev phais xws li xaiv dorsal rhizotomy los sis intrathecal baclofen twj tso kua mis implantation kom txo tau Caws tawv; implant shunts kom txo cov kua dej ntau dhau hauv lub hlwb; los yog cog vagus paj hlwb stimulators kom txo tau qhov tshwm sim ntawm qaug dab peg.

Kws kho mob me nyuam mos

Tshawb xyuas tus neeg mob cov pob txha, cov leeg nqaij thiab kev sib koom ua ke hauv kev sib raug zoo nrog lub cev, kev ua hauj lwm thiab kev mus. Tus kws kho mob orthopedist tuaj yeem ua kev phais los txhim kho kev ua hauj lwm ntawm tus me nyuam ob txhais ceg los sis caj npab thaum nws loj hlob.

Kws Kho Mob Pob Ntseg Qhov Ntswg Caj Pas Me Nyuam Yaus (Pediatric Otolaryngologist, ENT) Tshwj xeeb hauv kev kho pob ntseg, qhov ntswg thiab caj pas, nrog rau kev phais tswj kev ua pa thiab tsis hnob lus.

Pediatric Rehabilitation Medicine Tus kws kho mob tshwj xeeb hauv cov kev pab cuam kho mob-xws li kev kho mob, orthotics, thiab tshuaj qhov ncauj los sis tshuaj txhaj tshuaj-thiab pom zoo cov cuab yeej tshwj xeeb.

Kws Kho Mob Fis Xiv

Ntsuas cov neeg mob ua hauj lwm thiab lub peev xwm; pom zoo cov kev kho mob uas txhim kho tag nrho cov kev txawj tsav tsheb thiab pab tiv thaiv cov teeb meem, xws li cov leeg nqaij contractures thiab tsis muaj zog. Los ntawm kev saib xyuas ntau yam ntawm kev txav, lub zog thiab lub peev xwm ua hauj lwm, cov kws kho mob lub cev pab cov neeg mob nce lawv txoj kev ywj pheej thiab kev txav mus los. Cov kws kho mob lub cev kuj pab cov tsev neeg tau txais cov cuab yeej pab, xws li nqa cov cuab yeej thiab cov ncej.

Kws Kho Txoj Kev Xav/Kws Kho Txoj Kev Hnov Tau

Ua hauj lwm nrog cov neeg mob txhawm rau kuaj xyuas thiab kho ntau yam kev puas siab puas ntsws nrog rau kev pab tswj kev kho mob. Muab kev kho puas siab puas ntsws los daws ntau yam teeb meem (xws li kev ntxhov siab, kev nyuaj siab, kev ua raws, kev kho mob rau kev kuaj mob) nrog rau kev ntsuam xyuas kev puas siab puas ntsws los ntsuam xyuas ntau yam kev paub, kev xav, thiab kev coj cwj pwm.

Kws Tshaj Lij Txoj Kev Tsaug Zog

Ntsuas thiab kho ntau yam kev pw tsaug zog. Kev ntsuam xyuas tuaj yeem nthuav tawm cov kev mob tshwm sim, xws li qaug dab peg, uas tuaj yeem nrog teeb meem pw tsaug zog.

Cov Neeg Hauj Lwm Zej Tsoom

Pab cov tsev neeg txiav txim siab txog qhov muaj zog thiab kev xav tau, tom qab ntawd txheeb xyuas cov peev txheej hauv zej zog rau cov kev pab cuam uas ua tau raws li tsev neeg xav tau; muab kev kawm thiab kev txhawb siab rau cov neeg saib xyuas thiab tsev neeg; pab cov tsev neeg xaj khoom siv kho mob tshwj xeeb; thiab pab nrog cov kev xav tau zoo xws li chaw nyob thiab kev thauj mus los. Cov neeg ua hauj lwm hauv zej zog kuj muab kev sab laj rau cov neeg mob thiab tsev neeg.

Kws Tshawb Fawb Lus Hais thiab Hom Lus

Ntsuas tus neeg mob lub peev xwm sib txuas lus, ntsuas kev nqhis dej, thiab qhia txog txoj hauv kev los txhawb kev noj zaub mov zoo thiab haus dej. Cov kws kho mob hais lus thiab hais lus kuj tseem tuaj yeem ntsuas tus neeg mob qhov xav tau ntawm cov cuab yeej sib txuas lus zoo thiab pab xaiv cov cuab yeej tsim nyog.

Kws Tshaj Lij Kev Nyob Lam Hlwb

Ntsuas cov peev xwm ntawm cov neeg mob thiab pom zoo cov kev pab cuam los pab txhim kho kev noj qab haus huv kev ua neej nyob. Cov kws kho mob tshwj xeeb hauv kev ua si lom zem muab kev kawm lom zem, pab txhim kho kev lom zem, thiab ua hauj lwm nrog cov peev txheej hauv zej zog los pab cov neeg mob nce lawv txoj kev koom tes hauv kev ua si lom zem.

ZAIM MUAG

Lub ntiaj teb uas txhua tus me nyuam muaj peev xwm tsim lawv tus kheej zaj dab neeg.



gillettechildrens.org

Chaw Nyob Email:
200 University Ave. E.
St. Paul, MN 55101

Txhawm rau kom pom tag nrho peb cov chaw kuaj mob, mus saib hauv gillettechildrens.org/locations

Teem Caj Neeg Mob
651-290-8707 / 800-719-4040

Tus Neeg Muab Kev Pab Kho Mob Cov Ntawv Qhia & Sab Laj
651-325-2200 / 855-325-2200

Gillette Children's yog lub teeb pom kev zoo thoob ntiaj teb ntawm kev saib xyuas rau cov neeg mob hlwb, pob txha thiab kev txav chaw uas pib thaum yau. Peb cov kev tshawb fawb, kev kho mob thiab kev txhawb nqa thev naus laus zis ua rau txhua tus me nyuam yaus ua lub neej tag nrho raws li lawv txoj kev npau suav, tsis yog lawv qhov kev kuaj mob. Tsim muaj xyoo 1897, Gillette koom tes nrog cov neeg mob, tsev neeg thiab peb cov neeg koom tes hauv kev coj noj coj ua, kev tshawb fawb thiab kev tawm tswv yim los teeb tsa tus qauv kev saib xyuas thiab lub sij hawm rau cov me nyuam yaus uas muaj teeb meem kho mob nyuaj. Txhawm rau kom paub ntau ntiv txog Gillette, mus saib hauv gillettechildrens.org.

Ua Tswv 2022. Gillette Children's. Txwv tsis pub luam theej.

